

# МИНИСТЕРСТВО ОБРАЗОВАНИЯ И НАУКИ РФ

Федеральное государственное бюджетное образовательное учреждение высшего профессионального образования

«ТОМСКИЙ ГОСУДАРСТВЕННЫЙ УНИВЕРСИТЕТ СИСТЕМ  
УПРАВЛЕНИЯ И РАДИОЭЛЕКТРОНИКИ»  
(ТУСУР)



Документ подписан электронной подписью  
Сертификат: 1c6cfa0a-52a6-4f49-ae0-5584d3fd4820  
Владелец: Троян Павел Ефимович  
Действителен: с 19.01.2016 по 16.09.2019  
\_\_\_\_\_  
11. Е. Троян  
«\_\_» \_\_\_\_\_ 20\_\_ г.

## РАБОЧАЯ ПРОГРАММА УЧЕБНОЙ ДИСЦИПЛИНЫ

### Моделирование процессов и объектов (ГПО2)

Уровень основной образовательной программы: **Бакалавриат**

Направление подготовки (специальность): **11.03.03 Конструирование и технология электронных средств**

Профиль: **Технология электронных средств**

Форма обучения: **очная**

Факультет: **РКФ, Радиоконструкторский факультет**

Кафедра: **РЭТЭМ, Кафедра радиоэлектронных технологий и экологического мониторинга**

Курс: **3**

Семестр: **5**

Учебный план набора 2016 года и последующих лет

#### Распределение рабочего времени

№	Виды учебной деятельности	5 семестр	Всего	Единицы
1	Лекции	36	36	часов
2	Практические занятия	36	36	часов
3	Лабораторные занятия	16	16	часов
4	Всего аудиторных занятий	88	88	часов
5	Самостоятельная работа	128	128	часов
6	Всего (без экзамена)	216	216	часов
7	Общая трудоемкость	216	216	часов
		6	6	3.Е

Дифференцированный зачет: 5 семестр

Томск 2016

## ЛИСТ СОГЛАСОВАНИЙ


Рабочая программа составлена с учетом требований Федерального Государственного образовательного стандарта высшего образования (ФГОС ВО) по направлению подготовки 11.03.03 Конструирование и технология электронных средств, утвержденного 12 ноября 2015 года, рассмотрена и утверждена на заседании кафедры «17» 05 2016, протокол № 45.

### Разработчики:

Профессор каф. РЭТЭМ каф.  
РЭТЭМ

  
Смирнов Г. В.


Заведующий каф. РЭТЭМ  
каф. РЭТЭМ

  
Туев В. И.

Доцент каф. РЭТЭМ каф.  
РЭТЭМ

  
Солдаткин В. С.

Заведующий обеспечивающей  
каф. РЭТЭМ

  
Туев В. И.

Рабочая программа согласована с факультетом, профилирующей и выпускающей кафедрами направления подготовки (специальности).


Декан РКФ

  
Озеркин Д. В.

Заведующий профилирующей  
каф. РЭТЭМ

  
Туев В. И.

Заведующий выпускающей  
каф. РЭТЭМ

  
Туев В. И.

### Эксперты:

Доцент каф. РЭТЭМ каф.  
РЭТЭМ

  
Несмелова Н. Н.

## 1. Цели и задачи дисциплины

### 1.1. Цели дисциплины

Изучить основы моделирования объектов и процессов, используя стандартные пакеты автоматизированного проектирования и исследования

### 1.2. Задачи дисциплины

- Изучить основные программные продукты для моделирования объектов и процессов в рамках темы ГПО.;
- Освоить стандартные вычислительные программы для сбора, обработки и визуализации данных моделирования и экспериментов по теме проекта ГПО.;

## 2. Место дисциплины в структуре ООП

Дисциплина «Моделирование процессов и объектов (ГПО2)» (Б1.ДВ3.2) является дисциплиной по выбору профессионального цикла обязательных дисциплин.

Предшествующими дисциплинами, формирующими начальные знания, являются следующие дисциплины: Анализ научно-технической информации (ГПО1).

Последующими дисциплинами являются: .

## 3. Требования к результатам освоения дисциплины

Процесс изучения дисциплины направлен на формирование следующих компетенций:

– ПК-1 способностью моделировать объекты и процессы, используя стандартные пакеты автоматизированного проектирования и исследования;

В результате изучения дисциплины студент должен:

– **знать** основное программное обеспечение для проведения моделирования процессов и объектов по теме ГПО, знать принципы работы программного обеспечения и способы повышения достоверности результатов моделирования.

– **уметь** применять теоретические знания при построении модели, уметь оценивать достоверность результатов моделирования объектов и процессов по теме ГПО.

– **владеть** современным программным обеспечением для проведения моделирования объектов и процессов по теме ГПО, корректно вводить данные при построении модели, сохранять, обрабатывать и оценивать достоверность полученных результатов моделирования.

## 4. Объем дисциплины и виды учебной работы

Общая трудоемкость дисциплины составляет 6 зачетных единицы и представлена в таблице 4.1.

Таблица 4.1 – Трудоемкость дисциплины

№	Виды учебной деятельности	5 семестр	Всего	Единицы
1	Лекции	36	36	часов
2	Практические занятия	36	36	часов
3	Лабораторные занятия	16	16	часов
4	Всего аудиторных занятий	88	88	часов

5	Самостоятельная работа	128	128	часов
6	Всего (без экзамена)	216	216	часов
7	Общая трудоемкость	216	216	часов
		6	6	З.Е

## 5. Содержание дисциплины

### 5.1. Разделы дисциплины и виды занятий

Разделы дисциплины и виды занятий приведены в таблице 5.1.

Таблица 5.1 – Разделы дисциплины и виды занятий

№	Названия разделов дисциплины	Лекции	Практические занятия	Лабораторные работы	Самостоятельная работа	Всего часов (без экзамена)	Формируемые компетенции
1	Моделирование процессов и объектов по теме ГПО.	36	36	16	128	216	ПК-1
	Итого	36	36	16	128	216	

### 5.2. Содержание разделов дисциплины (по лекциям)

Содержание разделов дисциплин (по лекциям) приведено в таблице 5.2.

Таблица 5.2 - Содержание разделов дисциплин (по лекциям)

№	Названия разделов	Содержание разделов дисциплины по лекциям	Трудоемкость (час.)	Формируемые компетенции
5 семестр				
1	Моделирование процессов и объектов по теме ГПО.	Моделирование процессов и объектов по теме ГПО.	36	ПК-1
	Итого		36	

### 5.3. Разделы дисциплины и междисциплинарные связи с обеспечивающими (предыдущими) и обеспечиваемыми (последующими) дисциплинами

Разделы дисциплины и междисциплинарные связи с обеспечивающими (предыдущими) и обеспечиваемыми (последующими) дисциплинами представлены в таблице 5.3.

Таблица 5.3 - Разделы дисциплины и междисциплинарные связи

№	Наименование дисциплин	№ разделов данной дисциплины, для которых необходимо изучение обеспечивающих и обеспечиваемых дисциплин
		1
Предшествующие дисциплины		
1	Анализ научно-технической информации (ГПО1)	+

**5.4. Соответствие компетенций, формируемых при изучении дисциплины, и видов занятий**

Соответствие компетенций, формируемых при изучении дисциплины, и видов занятий представлено в таблице 5.4

Таблица 5. 4 – Соответствие компетенций и видов занятий, формируемых при изучении дисциплины

Компетенции	Виды занятий			
	Лекции	Практические занятия	Лабораторные занятия	Самостоятельная работа
ПК-1	+	+	+	+

**6. Интерактивные методы и формы организации обучения**

Не предусмотрено РУП

**7. Лабораторный практикум**

Содержание лабораторных работ приведено в таблице 7.1.

Таблица 7. 1 – Содержание лабораторных работ

№	Названия разделов	Содержание лабораторных работ	Трудоемкость (час.)	Формируемые компетенции
5 семестр				
1	Моделирование процессов и объектов по теме ГПО.	Моделирование процессов и объектов по теме ГПО.	16	ПК-1
	Итого		16	

**8. Практические занятия**

Содержание практических работ приведено в таблице 8.1.

Таблица 8. 1 – Содержание практических работ

№	Названия разделов	Содержание практических занятий	Трудоемкость (час.)	Формируемые компетенции
5 семестр				
1	Моделирование процессов и объектов по теме ГПО.	Моделирование процессов и объектов по теме ГПО.	36	ПК-1
Итого			36	

### 9. Самостоятельная работа

Виды самостоятельной работы, трудоемкость и формируемые компетенции представлены в таблице 9.1.

Таблица 9.1 - Виды самостоятельной работы, трудоемкость и формируемые компетенции

№	Названия разделов	Виды самостоятельной работы	Трудоемкость (час.)	Формируемые компетенции	Формы контроля
5 семестр					
1	Моделирование процессов и объектов по теме ГПО.	Подготовка к практическим занятиям, семинарам	36	ПК-1	Отчет по индивидуальному заданию, Отчет по практике
2	Моделирование процессов и объектов по теме ГПО.	Самостоятельное изучение тем (вопросов) теоретической части курса	67	ПК-1	Выступление (доклад) на занятии, Отчет по индивидуальному заданию
3	Моделирование процессов и объектов по теме ГПО.	Проработка лекционного материала	9	ПК-1	Отчет по индивидуальному заданию
Всего (без экзамена)			128		
4	Оформление отчетов по лабораторным работам		16	ПК-1	Отчет по индивидуальному заданию
Итого			128		

#### 9.1. Темы для самостоятельного изучения теоретической части курса

1. Построение модели объекта или процесса в соответствии с темой ГПО, исследование её свойств, сбор, обработка и визуализация результатов

## 10. Курсовая работа

Не предусмотрено РУП

## 11. Рейтинговая система для оценки успеваемости студентов

### 11.1. Балльные оценки для элементов контроля

Таблица 11.1 – Балльные оценки для элементов контроля

Элементы учебной деятельности	Максимальный балл на 1-ую КТ с начала семестра	Максимальный балл за период между 1КТ и 2КТ	Максимальный балл за период между 2КТ и на конец семестра	Всего за семестр
5 семестр				
Выступление (доклад) на занятии			30	30
Отчет по индивидуальному заданию	14	16	8	38
Отчет по практике			32	32
Нарастающим итогом	14	30	100	100

### 11.2. Пересчет баллов в оценки за контрольные точки

Пересчет баллов в оценки за контрольные точки представлен в таблице 11.2.

Таблица 11.2 – Пересчет баллов в оценки за контрольные точки

Баллы на дату контрольной точки	Оценка
≥ 90% от максимальной суммы баллов на дату КТ	5
От 70% до 89% от максимальной суммы баллов на дату КТ	4
От 60% до 69% от максимальной суммы баллов на дату КТ	3
< 60% от максимальной суммы баллов на дату КТ	2

### 11.3. Пересчет суммы баллов в традиционную и международную оценку

Пересчет суммы баллов в традиционную и международную оценку представлен в таблице 11.3.

Таблица 11.3 – Пересчет суммы баллов в традиционную и международную оценку

Оценка (ГОС)	Итоговая сумма баллов, учитывает успешно сданный экзамен	Оценка (ECTS)
5 (отлично) (зачтено)	90 - 100	A (отлично)
4 (хорошо) (зачтено)	85 - 89	B (очень хорошо)
	75 - 84	C (хорошо)
	70 - 74	D (удовлетворительно)
3 (удовлетворительно)	65 - 69	

(зачтено)	60 - 64	Е (посредственно)
2 (неудовлетворительно) (не зачтено)	Ниже 60 баллов	F (неудовлетворительно)

## 12. Учебно-методическое и информационное обеспечение дисциплины

### 12.1. Основная литература

1. Моделирование и оптимизация технологических процессов РЭС: Учебное методическое пособие / Смирнов Г. В., Смирнов Д. Г. – 2012. 99 с. [Электронный ресурс] - Режим доступа: <https://edu.tusur.ru/training/publications/1795>, свободный.

### 12.2. Дополнительная литература

1. Моделирование систем: Учебное пособие (Часть 1) / Салмина Н. Ю. – 2013. 118 с. [Электронный ресурс] - Режим доступа: <https://edu.tusur.ru/training/publications/5198>, свободный.

2. Статистические методы обработки: Учебное методическое пособие / Смирнов Г. В. – 2012. 107 с. [Электронный ресурс] - Режим доступа: <https://edu.tusur.ru/training/publications/1791>, свободный.

3. Математическое моделирование физических процессов термоустойчивости РЭС: Учебное пособие по групповому проектному обучению для студентов радиотехнических специальностей / Алексеев В. П., Карабан В. М. – 2012. 81 с. [Электронный ресурс] - Режим доступа: <https://edu.tusur.ru/training/publications/2536>, свободный.

### 12.3. Учебно-методическое пособие и программное обеспечение

1. Моделирование систем: Методические указания по выполнению самостоятельных работ для студентов 230100 «Информатика и вычислительная техника» / Панасенко Е. А. – 2012. 5 с. [Электронный ресурс] - Режим доступа: <https://edu.tusur.ru/training/publications/2203>, свободный.

2. Моделирование систем: Методические указания по выполнению практических работ для студентов 230100 «Информатика и вычислительная техника» / Панасенко Е. А. – 2012. 13 с. [Электронный ресурс] - Режим доступа: <https://edu.tusur.ru/training/publications/2205>, свободный.

3. Моделирование систем: Методические указания по выполнению лабораторных работ для студентов 230200 «Информационные системы» / Панасенко Е. А. – 2012. 12 с. [Электронный ресурс] - Режим доступа: <https://edu.tusur.ru/training/publications/2204>, свободный.

### 12.4. Базы данных, информационно справочные и поисковые системы

1. <https://edu.tusur.ru>
2. <http://e.lanbook.com>
3. <http://elibrary.ru>

## 13. Материально-техническое обеспечение дисциплины

Материально-техническое обеспечение каф. РЭТЭМ и НИИСТ ТУСУР.

### 14. Фонд оценочных средств

Фонд оценочных средств приведен в приложении 1.

## 15. Методические рекомендации по организации изучения дисциплины

Без рекомендаций.



**МИНИСТЕРСТВО ОБРАЗОВАНИЯ И НАУКИ РФ**

**Федеральное государственное бюджетное образовательное учреждение высшего профессионального образования**

**«ТОМСКИЙ ГОСУДАРСТВЕННЫЙ УНИВЕРСИТЕТ СИСТЕМ  
УПРАВЛЕНИЯ И РАДИОЭЛЕКТРОНИКИ»  
(ТУСУР)**

УТВЕРЖДАЮ

Проректор по учебной работе

 П. Е. Троян

« \_\_\_ » \_\_\_\_\_ 20\_\_ г.

**ФОНД ОЦЕНОЧНЫХ СРЕДСТВ ПО УЧЕБНОЙ ДИСЦИПЛИНЕ**

**Моделирование процессов и объектов (ГПО2)**

Уровень основной образовательной программы: **Бакалавриат**

Направление подготовки (специальность): **11.03.03 Конструирование и технология электронных средств**

Профиль: **Технология электронных средств**

Форма обучения: **очная**

Факультет: **РКФ, Радиоконструкторский факультет**

Кафедра: **РЭТЭМ, Кафедра радиоэлектронных технологий и экологического мониторинга**

Курс: **3**

Семестр: **5**

Учебный план набора 2016 года и последующих лет

Разработчики:

- Профессор каф. РЭТЭМ каф. РЭТЭМ Смирнов Г. В.
- Заведующий каф. РЭТЭМ каф. РЭТЭМ Туев В. И.
- Доцент каф. РЭТЭМ каф. РЭТЭМ Солдаткин В. С.

Дифференцированный зачет: **5 семестр**

Томск 2016

## 1. Введение

Фонд оценочных средств (ФОС) является приложением к рабочей программе дисциплины (практики) и представляет собой совокупность контрольно-измерительных материалов (типовые задачи (задания), контрольные работы, тесты и др.) и методов их использования, предназначенных для измерения уровня достижения студентом установленных результатов обучения.

ФОС по дисциплине (практике) используется при проведении текущего контроля успеваемости и промежуточной аттестации студентов.

Перечень закрепленных за дисциплиной (практикой) компетенций приведен в таблице 1.

Таблица 1 – Перечень закрепленных за дисциплиной компетенций

Код	Формулировка компетенции	Этапы формирования компетенций
ПК-1	способностью моделировать объекты и процессы, используя стандартные пакеты автоматизированного проектирования и исследования	Должен знать основное программное обеспечение для проведения моделирования процессов и объектов по теме ГПО, знать принципы работы программного обеспечения и способы повышения достоверности результатов моделирования.; Должен уметь применять теоретические знания при построении модели, уметь оценивать достоверность результатов моделирования объектов и процессов по теме ГПО.; Должен владеть современным программным обеспечением для проведения моделирования объектов и процессов по теме ГПО, корректно вводить данные при построении модели, сохранять, обрабатывать и оценивать достоверность полученных результатов моделирования.;

Общие характеристики показателей и критериев оценивания компетенций на всех этапах приведены в таблице 2.

Таблица 2 – Общие характеристики показателей и критериев оценивания компетенций по этапам

Показатели и критерии	Знать	Уметь	Владеть
Отлично (высокий уровень)	Обладает фактическими и теоретическими знаниями в пределах изучаемой области с пониманием границ применимости	Обладает диапазоном практических умений, требуемых для развития творческих решений, абстрагирования проблем	Контролирует работу, проводит оценку, совершенствует действия работы
Хорошо (базовый уровень)	Знает факты, принципы, процессы, общие понятия в пределах изучаемой области	Обладает диапазоном практических умений, требуемых для решения определенных проблем в области исследования	Берет ответственность за завершение задач в исследовании, приспособливает свое поведение к обстоятельствам в решении проблем
Удовлетворительно (пороговый уровень)	Обладает базовыми общими знаниями	Обладает основными умениями, требуемыми для выполнения простых задач	Работает при прямом наблюдении

## 2 Реализация компетенций

### 2.1 Компетенция ПК-1

ПК-1: способностью моделировать объекты и процессы, используя стандартные пакеты автоматизированного проектирования и исследования.

Для формирования компетенции необходимо осуществить ряд этапов. Этапы формирования компетенции, применяемые для этого вида занятий и используемые средства оценивания представлены в таблице 3.

Таблица 3 – Этапы формирования компетенции и используемые средства оценивания

Состав	Знать	Уметь	Владеть
Содержание этапов	основы моделирования объектов и процессов, знать стандартные пакеты автоматизированного проектирования и исследования	моделировать объекты и процессы, применяя стандартные пакеты автоматизированного проектирования и исследования	навыками моделирования объектов и процессов
Виды занятий	• Самостоятельная	• Самостоятельная	• Самостоятельная

	работа; • Практические занятия; • Лекции; • Лабораторные занятия;	работа; • Практические занятия; • Лекции; • Лабораторные занятия;	работа; • Лабораторные занятия;
Используемые средства оценивания	• Отчет по индивидуальному заданию; • Выступление (доклад) на занятии; • Отчет по практике; • Дифференцированный зачет;	• Отчет по индивидуальному заданию; • Выступление (доклад) на занятии; • Отчет по практике; • Дифференцированный зачет;	• Отчет по индивидуальному заданию; • Выступление (доклад) на занятии; • Отчет по практике; • Дифференцированный зачет;

Формулировка показателей и критериев оценивания данной компетенции приведена в таблице 4.

Таблица 4 – Показатели и критерии оценивания компетенции на этапах

Состав	Знать	Уметь	Владеть
Отлично (высокий уровень)	<ul style="list-style-type: none"> <li>Успешное и структурированное знание основ моделирования объектов и процессов, стандартных пакетов автоматизированного проектирования и исследования;</li> </ul>	<ul style="list-style-type: none"> <li>Успешно и систематизировано моделировать объекты и процессы, применяя стандартные пакеты автоматизированного проектирования и исследования;</li> </ul>	<ul style="list-style-type: none"> <li>Всеми необходимыми навыками моделирования объектов и процессов;</li> </ul>
Хорошо (базовый уровень)	<ul style="list-style-type: none"> <li>Успешное но не структурированное знание основ моделирования объектов и процессов, стандартных пакетов автоматизированного проектирования и исследования;</li> </ul>	<ul style="list-style-type: none"> <li>Успешно но не систематизировано моделировать объекты и процессы, применяя стандартные пакеты автоматизированного проектирования и исследования;</li> </ul>	<ul style="list-style-type: none"> <li>Основными навыками моделирования объектов и процессов;</li> </ul>
Удовлетворительно (пороговый уровень)	<ul style="list-style-type: none"> <li>Базовые знания основ моделирования</li> </ul>	<ul style="list-style-type: none"> <li>Моделировать объекты и процессы, применяя</li> </ul>	<ul style="list-style-type: none"> <li>Навыками моделирования объектов и</li> </ul>

объектов и процессов, стандартных пакетов автоматизированного проектирования и исследования;	стандартные пакеты автоматизированного проектирования и исследования под руководством квалифицированного специалиста;	процессов под контролем квалифицированного специалиста;
--	---	---

### 3 Типовые контрольные задания

Для реализации вышеперечисленных задач обучения используются типовые контрольные задания или иные материалы, необходимые для оценки знаний, умений, навыков и (или) опыта деятельности, характеризующих этапы формирования компетенций в процессе освоения образовательной программы, в следующем составе.

#### 3.1 Темы индивидуальных заданий

– В соответствии с техническим заданием группового проектного обучения (<https://gpo.tusur.ru>)

#### 3.2 Темы докладов

– В соответствии с техническим заданием группового проектного обучения (<https://gpo.tusur.ru>)

#### 3.3 Тематика практики

– В соответствии с техническим заданием группового проектного обучения (<https://gpo.tusur.ru>)

#### 3.4 Вопросы дифференцированного зачета

– В соответствии с техническим заданием группового проектного обучения (<https://gpo.tusur.ru>)

### 4 Методические материалы

Для обеспечения процесса обучения и решения задач обучения используются следующие материалы:

– методические материалы, определяющие процедуры оценивания знаний, умений, навыков и (или) опыта деятельности, характеризующих этапы формирования компетенций, согласно п. 12 рабочей программы.

#### 4.1. Основная литература

1. Моделирование и оптимизация технологических процессов РЭС: Учебное методическое пособие / Смирнов Г. В., Смирнов Д. Г. – 2012. 99 с. [Электронный ресурс] - Режим доступа: <https://edu.tusur.ru/training/publications/1795>, свободный.

#### 4.2. Дополнительная литература

1. Моделирование систем: Учебное пособие (Часть 1) / Салмина Н. Ю. – 2013. 118 с. [Электронный ресурс] - Режим доступа: <https://edu.tusur.ru/training/publications/5198>, свободный.

2. Статистические методы обработки: Учебное методическое пособие / Смирнов Г. В. – 2012. 107 с. [Электронный ресурс] - Режим доступа: <https://edu.tusur.ru/training/publications/1791>, свободный.

3. Математическое моделирование физических процессов термоустойчивости

РЭС: Учебное пособие по групповому проектному обучению для студентов радиотехнических специальностей / Алексеев В. П., Карабан В. М. – 2012. 81 с. [Электронный ресурс] - Режим доступа: <https://edu.tusur.ru/training/publications/2536>, свободный.

#### 4.3. Учебно-методическое пособие и программное обеспечение

1. Моделирование систем: Методические указания по выполнению самостоятельных работ для студентов 230100 «Информатика и вычислительная техника» / Панасенко Е. А. – 2012. 5 с. [Электронный ресурс] - Режим доступа: <https://edu.tusur.ru/training/publications/2203>, свободный.

2. Моделирование систем: Методические указания по выполнению практических работ для студентов 230100 «Информатика и вычислительная техника» / Панасенко Е. А. – 2012. 13 с. [Электронный ресурс] - Режим доступа: <https://edu.tusur.ru/training/publications/2205>, свободный.

3. Моделирование систем: Методические указания по выполнению лабораторных работ для студентов 230200 «Информационные системы» / Панасенко Е. А. – 2012. 12 с. [Электронный ресурс] - Режим доступа: <https://edu.tusur.ru/training/publications/2204>, свободный.

#### 4.4. Базы данных, информационно справочные и поисковые системы

1. <https://edu.tusur.ru>
2. <http://e.lanbook.com>
3. <http://elibrary.ru>

