

МИНИСТЕРСТВО НАУКИ И ВЫСШЕГО ОБРАЗОВАНИЯ РОССИЙСКОЙ ФЕДЕРАЦИИ
Федеральное государственное бюджетное образовательное учреждение высшего образования
«ТОМСКИЙ ГОСУДАРСТВЕННЫЙ УНИВЕРСИТЕТ СИСТЕМ
УПРАВЛЕНИЯ И РАДИОЭЛЕКТРОНИКИ»
(ТУСУР)



УТВЕРЖДАЮ
Проректор по УР

Документ подписан электронной подписью
Сертификат: a1119608-cdff-4455-b54e-5235117c185c
Владелец: Семенов Павел Васильевич
Действителен: с 17.09.2019 по 16.09.2024

РАБОЧАЯ ПРОГРАММА ДИСЦИПЛИНЫ

ЭЛЕКТРИЧЕСКИЕ МАШИНЫ И ЭЛЕКТРОПРИВОД

Уровень образования: **высшее образование - бакалавриат**

Направление подготовки / специальность: **15.03.04 Автоматизация технологических процессов и производств**

Направленность (профиль) / специализация: **Системы автоматизации технологических процессов и производств**

Форма обучения: **очная**

Факультет: **Факультет вычислительных систем (ФВС)**

Кафедра: **Кафедра компьютерных систем в управлении и проектировании (КСУП)**

Курс: **3**

Семестр: **5**

Учебный план набора 2022 года

Объем дисциплины и виды учебной деятельности

Виды учебной деятельности	5 семестр	Всего	Единицы
Лекционные занятия	18	18	часов
Лабораторные занятия	26	26	часов
в т.ч. в форме практической подготовки	26	26	часов
Самостоятельная работа	64	64	часов
Общая трудоемкость	108	108	часов
(включая промежуточную аттестацию)	3	3	з.е.

Формы промежуточной аттестация	Семестр
Зачет	5

1. Общие положения

1.1. Цели дисциплины

1. Изучение электрических машин (ЭМ) и электропривода (ЭП) для решения профессиональных задач в области исследования и проектирования средств автоматизации технологических процессов и производств.

1.2. Задачи дисциплины

1. Изучить структуру ЭП и назначение его элементов.
2. Изучить конструктивное исполнение ЭМ, получить навыки расчета и экспериментального исследования характеристик ЭМ.
3. Изучить назначение, структуру и принцип действия и силовых преобразователей ЭП, получить навыки исследования их характеристик.

2. Место дисциплины в структуре ОПОП

Блок дисциплин: Б1. Дисциплины (модули).

Часть блока дисциплин: Часть, формируемая участниками образовательных отношений.

Модуль дисциплин: Модуль направленности (профиля) (major).

Индекс дисциплины: Б1.В.02.ДВ.02.02.

Реализуется с применением электронного обучения, дистанционных образовательных технологий.

3. Перечень планируемых результатов обучения по дисциплине, соотнесенных с индикаторами достижения компетенций

Процесс изучения дисциплины направлен на формирование следующих компетенций в соответствии с ФГОС ВО и основной образовательной программой (таблица 3.1):

Таблица 3.1 – Компетенции и индикаторы их достижения

Компетенция	Индикаторы достижения компетенции	Планируемые результаты обучения по дисциплине
Универсальные компетенции		
-	-	-
Общепрофессиональные компетенции		
-	-	-
Профессиональные компетенции		
ПК-1. Способен проводить анализ технологических процессов, средств автоматизации, средств измерения, приемов и методов работы, применяемых при выполнении технологических процессов действующих производств с целью рациональное использование трудовых ресурсов, энергии, материалов и средств технического оснащения.	ПК-1.1. Знает типы, характеристики и конструктивные особенности средств автоматизации и измерения	Знает типы, характеристики и конструктивные особенности электрических машин (ЭМ) и подсистем электропривода (ЭП) и средства измерения их характеристик
	ПК-1.2. Умеет выбирать технические средства автоматизации с учетом особенностей технологического процесса и используемых ресурсов	Умеет выбирать ЭМ и подсистемы ЭП с учетом особенностей технологического процесса и используемых ресурсов
	ПК-1.3. Владеет средствами автоматизации и измерения, используемыми при реализации технологических процессов	Владеет средствами автоматизации и измерения, используемыми при реализации ЭП

<p>ПК-3. Способен участвовать в разработке (на основе действующих стандартов и другой нормативной документации) конструкторской, проектной и рабочей технической документации в области автоматизации технологических процессов и производств;</p> <p>разрабатывать алгоритмическое и программное обеспечения средств и систем автоматизации и управления технологическими процессами и производствами;</p> <p>выбирать аппаратно-программные средства и технологии для автоматических и автоматизированных систем контроля и управления технологическими процессами и производствами;</p> <p>разрабатывать простые узлы и блоки аппаратно-программных комплексов автоматических и автоматизированных систем контроля и управления технологическими процессами и производствами.</p>	<p>ПК-3.1. Знает технологии создания программ, средств и систем автоматизации с учетом требований нормативных документов.</p>	<p>Знает нормативные документы, используемые при создании устройств и систем ЭП</p>
	<p>ПК-3.2. Умеет выбирать аппаратно-программные средства и технологии для решения поставленных задач в соответствии с заданными критериями.</p>	<p>Умеет выбирать ЭМ, элементы и устройства систем ЭП в соответствии с заданными критериями.</p>
	<p>ПК-3.3. Владеет средствами разработки систем автоматизации технологических процессов и производств.</p>	<p>Владеет средствами разработки элементов и устройств систем ЭП</p>

4. Объем дисциплины в зачетных единицах с указанием количества академических часов, выделенных на контактную работу обучающихся с преподавателем и на самостоятельную работу обучающихся

Общая трудоемкость дисциплины составляет 3 зачетных единиц, 108 академических часов. Распределение трудоемкости дисциплины по видам учебной деятельности представлено в

таблице 4.1.

Таблица 4.1 – Трудоемкость дисциплины по видам учебной деятельности

Виды учебной деятельности	Всего часов	Семестры
		5 семестр
Контактная аудиторная работа обучающихся с преподавателем, всего	44	44
Лекционные занятия	18	18
Лабораторные занятия	26	26
Самостоятельная работа обучающихся, в т.ч. контактная внеаудиторная работа обучающихся с преподавателем, всего	64	64
Подготовка к зачету	10	10
Подготовка к контрольной работе	24	24
Подготовка к тестированию	10	10
Подготовка к лабораторной работе, написание отчета	8	8
Выполнение индивидуального задания	12	12
Общая трудоемкость (в часах)	108	108
Общая трудоемкость (в з.е.)	3	3

5. Структура и содержание дисциплины

5.1. Разделы (темы) дисциплины и виды учебной деятельности

Структура дисциплины по разделам (темам) и видам учебной деятельности приведена в таблице 5.1.

Таблица 5.1 – Разделы (темы) дисциплины и виды учебной деятельности

Названия разделов (тем) дисциплины	Лек. зан., ч	Лаб. раб.	Сам. раб., ч	Всего часов (без экзамена)	Формируемые компетенции
5 семестр					
1 Общие вопросы электрических машин и электропривода	2	2	10	14	ПК-1, ПК-3
2 Электрические машины постоянного тока (ЭМ ПТ)	4	8	14	26	ПК-1, ПК-3
3 Асинхронные двигатели (АД)	4	4	14	22	ПК-1, ПК-3
4 Синхронные ЭМ	4	-	8	12	ПК-1, ПК-3
5 Силовые преобразователи систем электропривода	4	12	18	34	ПК-1, ПК-3
Итого за семестр	18	26	64	108	
Итого	18	26	64	108	

5.2. Содержание разделов (тем) дисциплины

Содержание разделов (тем) дисциплины (в т.ч. по лекциям) приведено в таблице 5.2.

Таблица 5.2 – Содержание разделов (тем) дисциплины (в т.ч. по лекциям)

Названия разделов (тем) дисциплины	Содержание разделов (тем) дисциплины (в т.ч. по лекциям)	Трудоемкость (лекционные занятия), ч	Формируемые компетенции
5 семестр			

1 Общие вопросы электрических машин и электропривода	Предыстория создания и развития, основы теории электромеханического преобразования в электромашинах, основные законы, определяющие принцип действия, устройство и режимы ЭМ. Принцип обратимости ЭМ, их общие свойства и классификация по исполнению. Что и для чего нужно знать инженеру об ЭМ	2	ПК-1, ПК-3
	Итого	2	
2 Электрические машины постоянного тока (ЭМ ПТ)	Устройство, принцип действия и классификация ЭМ ПТ по способам возбуждения. Основные характеристики генераторов напряжения. Механические характеристики (МХ) двигателя постоянного тока с независимым возбуждением (ДПТ НВ), отличительные особенности МХ ДПТ последовательного и смешанного возбуждения. Пуск, тормозные режимы, регулирование скорости, переходные процессы, потери мощности ДПТ НВ. Методы и средства контроля параметров ЭМ ПТ.	4	ПК-1, ПК-3
	Итого	4	
3 Асинхронные двигатели (АД)	Устройство, принцип действия, электромеханические показатели, естественные механические и скоростные характеристики. Искусственные МХ и скоростные характеристики, пуск и реверс АД, тормозные режимы, способы регулирования скорости, включение в однофазную сеть. Переходные процессы АД, потери мощности. Методы и средства контроля параметров АД.	4	ПК-1, ПК-3
	Итого	4	
4 Синхронные ЭМ	Устройство, принцип действия, МХ, пуск и торможение, регулирование напряжения и скорости, области применения синхронных ЭМ. ЭМ специального назначения.	4	ПК-1, ПК-3
	Итого	4	
5 Силовые преобразователи систем электропривода	Выпрямители, инверторы, преобразователи постоянного напряжения	4	ПК-1, ПК-3
	Итого	4	
Итого за семестр		18	
Итого		18	

5.3. Практические занятия (семинары)

Не предусмотрено учебным планом

5.4. Лабораторные занятия

Наименование лабораторных работ приведено в таблице 5.4.

Таблица 5.4 – Наименование лабораторных работ

Названия разделов (тем) дисциплины	Наименование лабораторных работ	Трудоемкость, ч	Формируемые компетенции
5 семестр			
1 Общие вопросы электрических машин и электропривода	Изучение правил работы в лаборатории электрических машин и электропреобразовательных устройств	2	ПК-1
	Итого	2	
2 Электрические машины постоянного тока (ЭМ ПТ)	Исследование электрического двигателя постоянного тока	4	ПК-1, ПК-3
	Исследование электромашинного генератора постоянного тока	4	ПК-1, ПК-3
	Итого	8	
3 Асинхронные двигатели (АД)	Исследование асинхронного двигателя	4	ПК-1, ПК-3
	Итого	4	
5 Силовые преобразователи систем электропривода	Исследование однофазных выпрямителей и сглаживающих фильтров	4	ПК-1, ПК-3
	Исследование однофазного двухобмоточного трансформатора	4	ПК-1, ПК-3
	Исследование стабилизаторов напряжения непрерывного типа	4	ПК-1, ПК-3
	Итого	12	
Итого за семестр		26	
Итого		26	

5.5. Курсовой проект / курсовая работа

Не предусмотрено учебным планом

5.6. Самостоятельная работа

Виды самостоятельной работы, трудоемкость и формируемые компетенции представлены в таблице 5.6.

Таблица 5.6 – Виды самостоятельной работы, трудоемкость и формируемые компетенции

Названия разделов (тем) дисциплины	Виды самостоятельной работы	Трудоемкость, ч	Формируемые компетенции	Формы контроля
5 семестр				
1 Общие вопросы электрических машин и электропривода	Подготовка к зачету	2	ПК-1	Зачёт
	Подготовка к контрольной работе	4	ПК-1, ПК-3	Контрольная работа
	Подготовка к тестированию	2	ПК-1	Тестирование
	Подготовка к лабораторной работе, написание отчета	2	ПК-1	Лабораторная работа
	Итого	10		

2 Электрические машины постоянного тока (ЭМ ПТ)	Подготовка к зачету	2	ПК-1, ПК-3	Зачёт
	Выполнение индивидуального задания	4	ПК-1, ПК-3	Индивидуальное задание
	Подготовка к контрольной работе	4	ПК-1, ПК-3	Контрольная работа
	Подготовка к лабораторной работе, написание отчета	2	ПК-1, ПК-3	Лабораторная работа
	Подготовка к тестированию	2	ПК-1, ПК-3	Тестирование
	Итого	14		
3 Асинхронные двигатели (АД)	Подготовка к зачету	2	ПК-1, ПК-3	Зачёт
	Выполнение индивидуального задания	4	ПК-1, ПК-3	Индивидуальное задание
	Подготовка к контрольной работе	4	ПК-1, ПК-3	Контрольная работа
	Подготовка к лабораторной работе, написание отчета	2	ПК-1, ПК-3	Лабораторная работа
	Подготовка к тестированию	2	ПК-1, ПК-3	Тестирование
	Итого	14		
4 Синхронные ЭМ	Подготовка к зачету	2	ПК-1, ПК-3	Зачёт
	Подготовка к контрольной работе	4	ПК-1, ПК-3	Контрольная работа
	Подготовка к тестированию	2	ПК-1, ПК-3	Тестирование
	Итого	8		
5 Силовые преобразователи систем электропривода	Подготовка к зачету	2	ПК-1, ПК-3	Зачёт
	Подготовка к лабораторной работе, написание отчета	2	ПК-1, ПК-3	Лабораторная работа
	Подготовка к тестированию	2	ПК-1, ПК-3	Тестирование
	Выполнение индивидуального задания	4	ПК-1, ПК-3	Индивидуальное задание
	Подготовка к контрольной работе	8	ПК-1, ПК-3	Контрольная работа
	Итого	18		
Итого за семестр		64		
Итого		64		

5.7. Соответствие компетенций, формируемых при изучении дисциплины, и видов учебной деятельности

Соответствие компетенций, формируемых при изучении дисциплины, и видов учебной деятельности представлено в таблице 5.7.

Таблица 5.7 – Соответствие компетенций, формируемых при изучении дисциплины, и видов занятий

Формируемые компетенции	Виды учебной деятельности			Формы контроля
	Лек. зан.	Лаб. раб.	Сам. раб.	
ПК-1	+	+	+	Зачёт, Индивидуальное задание, Контрольная работа, Лабораторная работа, Тестирование
ПК-3	+	+	+	Зачёт, Индивидуальное задание, Контрольная работа, Лабораторная работа, Тестирование

6. Рейтинговая система для оценки успеваемости обучающихся

6.1. Балльные оценки для форм контроля

Балльные оценки для форм контроля представлены в таблице 6.1.

Таблица 6.1 – Балльные оценки

Формы контроля	Максимальный балл на 1-ую КТ с начала семестра	Максимальный балл за период между 1КТ и 2КТ	Максимальный балл за период между 2КТ и на конец семестра	Всего за семестр
5 семестр				
Зачёт	0	0	0	0
Индивидуальное задание	0	0	20	20
Контрольная работа	10	10	10	30
Лабораторная работа	0	20	10	30
Тестирование	0	0	20	20
Итого максимум за период	10	30	60	100
Нарастающим итогом	10	40	100	100

6.2. Пересчет баллов в оценки за текущий контроль

Пересчет баллов в оценки за текущий контроль представлен в таблице 6.2.

Таблица 6.2 – Пересчет баллов в оценки за текущий контроль

Баллы на дату текущего контроля	Оценка
≥ 90% от максимальной суммы баллов на дату ТК	5
От 70% до 89% от максимальной суммы баллов на дату ТК	4
От 60% до 69% от максимальной суммы баллов на дату ТК	3
< 60% от максимальной суммы баллов на дату ТК	2

6.3. Пересчет суммы баллов в традиционную и международную оценку

Пересчет суммы баллов в традиционную и международную оценку представлен в таблице 6.3.

Таблица 6.3 – Пересчет суммы баллов в традиционную и международную оценку

Оценка	Итоговая сумма баллов, учитывает успешно сданный экзамен	Оценка (ECTS)
5 (отлично) (зачтено)	90 – 100	A (отлично)
4 (хорошо) (зачтено)	85 – 89	B (очень хорошо)
	75 – 84	C (хорошо)
	70 – 74	D (удовлетворительно)

3 (удовлетворительно) (зачтено)	65 – 69	Е (посредственно)
	60 – 64	
2 (неудовлетворительно) (не зачтено)	Ниже 60 баллов	F (неудовлетворительно)

7. Учебно-методическое и информационное обеспечение дисциплины

7.1. Основная литература

1. Электрические машины/ М. М. Кацман. - М. : Академия, 2012. - 496 с. – Базовый учебник (наличие в библиотеке ТУСУР - 50 экз.).

2. Электрические машины / А. П. Епифанов, Г. А. Епифанов. - СПб. [Электронный ресурс]: Лань, 2017. - 300 с. [Электронный ресурс]: — Режим доступа: <https://e.lanbook.com/reader/book/95139/#2>.

7.2. Дополнительная литература

1. Гарганеев А.Г. Элементы и устройства систем управления: Учебное пособие. — Томск: Томский межвузовский центр дистанционного образования, 2007. — 241 с. [Электронный ресурс]: — Режим доступа: https://sdo.tusur.ru/pluginfile.php/340532/mod_resource/content/2/УП_Гарганеев_А.Г._Элементы_и_устройства_систем_управления.pdf.

2. Обрусник В.П. Электрические машины [Электронный ресурс]: Учебное пособие. – Томск: ТУСУР, 2012. - 207 с. [Электронный ресурс]: — Режим доступа: https://sdo.tusur.ru/pluginfile.php/340162/mod_resource/content/1/%D0%AD%D0%BB%D0%B5%D0%BA%D1%82.%D0%BC%D0%B0%D1%88%D0%B8%D0%BD%D1%8B_%D0%A3%D0%9F.pdf.

7.3. Учебно-методические пособия

7.3.1. Обязательные учебно-методические пособия

1. Обрусник В. П. Электрические машины [Электронный ресурс]: Руководство к организации самостоятельной работы студентов . – Томск: ТУСУР, 2012. – 41 с. [Электронный ресурс]: — Режим доступа: https://sdo.tusur.ru/pluginfile.php/547409/mod_resource/content/2/%D0%AD%D0%9C_%D0%A0%D1%83%D0%BA%D0%BE%D0%B2%D0%BE%D0%B4%D1%81%D1%82%D0%B2%D0%BE%202012%20%D0%B2%D1%81%D0%B5%20%D1%81%D0%BF%D0%B5%D1%86.pdf.

2. Гусев Ю.В., Зайченко Т.Н., Хатников В.И., Вавилова С.К. Методическое пособие по лабораторным занятиям для дисциплин «Электропреобразовательные устройства РЭС», «Электропитание систем связи», «Технические средства автоматизации», «Энергосиловое оборудование воздушных судов и аэропортов». – Томск: Томский государственный университет систем управления и радиоэлектроники, 2021. – 64 с. [Электронный ресурс]: — Режим доступа: https://sdo.tusur.ru/pluginfile.php/454437/mod_resource/content/5/%21%D0%A0%D1%83%D0%BA%D0%BE%D0%B2%D0%BE%D0%B4%D1%81%D1%82%D0%B2%D0%BE%20%D0%BA%20%D0%9B%D0%A0%20310_2021.pdf.

7.3.2. Учебно-методические пособия для лиц с ограниченными возможностями здоровья и инвалидов

Учебно-методические материалы для самостоятельной и аудиторной работы обучающихся из числа лиц с ограниченными возможностями здоровья и инвалидов предоставляются в формах, адаптированных к ограничениям их здоровья и восприятия информации.

Для лиц с нарушениями зрения:

- в форме электронного документа;
- в печатной форме увеличенным шрифтом.

Для лиц с нарушениями слуха:

- в форме электронного документа;
- в печатной форме.

Для лиц с нарушениями опорно-двигательного аппарата:

- в форме электронного документа;
- в печатной форме.

7.4. Современные профессиональные базы данных

и информационные справочные системы

1. При изучении дисциплины рекомендуется обращаться к современным базам данных, информационно-справочным и поисковым системам, к которым у ТУСУРа открыт доступ: <https://lib.tusur.ru/ru/resursy/bazy-dannyh>.

8. Материально-техническое и программное обеспечение дисциплины

8.1. Материально-техническое и программное обеспечение для лекционных занятий

Для проведения занятий лекционного типа, групповых и индивидуальных консультаций, текущего контроля и промежуточной аттестации используется учебная аудитория с достаточным количеством посадочных мест для учебной группы, оборудованная доской и стандартной учебной мебелью. Имеются мультимедийное оборудование и учебно-наглядные пособия, обеспечивающие тематические иллюстрации по лекционным разделам дисциплины.

8.2. Материально-техническое и программное обеспечение для лабораторных работ

Лаборатория электромашин и электропреобразовательных устройств: учебная аудитория для проведения занятий лекционного типа, учебная аудитория для проведения занятий практического типа, учебная аудитория для проведения занятий лабораторного типа, помещение для проведения групповых и индивидуальных консультаций; 634034, Томская область, г. Томск, Вершинина улица, д. 74, 310 ауд.

Описание имеющегося оборудования:

- Стенд с лабораторными работами (8 шт.);
- Комплект специализированной учебной мебели;
- Рабочее место преподавателя.

8.3. Материально-техническое и программное обеспечение для самостоятельной работы

Для самостоятельной работы используются учебные аудитории (компьютерные классы), расположенные по адресам:

- 634050, Томская область, г. Томск, Ленина проспект, д. 40, 233 ауд.;
- 634045, Томская область, г. Томск, ул. Красноармейская, д. 146, 209 ауд.;
- 634034, Томская область, г. Томск, Вершинина улица, д. 47, 126 ауд.;
- 634034, Томская область, г. Томск, Вершинина улица, д. 74, 207 ауд.

Описание имеющегося оборудования:

- учебная мебель;
- компьютеры;
- компьютеры подключены к сети «Интернет» и обеспечивают доступ в электронную информационно-образовательную среду ТУСУРа.

Перечень программного обеспечения:

- Microsoft Windows;
- OpenOffice;
- Kaspersky Endpoint Security 10 для Windows;
- 7-Zip;
- Google Chrome.

8.4. Материально-техническое обеспечение дисциплины для лиц с ограниченными возможностями здоровья и инвалидов

Освоение дисциплины лицами с ограниченными возможностями здоровья и инвалидами осуществляется с использованием средств обучения общего и специального назначения.

При занятиях с обучающимися с **нарушениями слуха** предусмотрено использование звукоусиливающей аппаратуры, мультимедийных средств и других технических средств приема/передачи учебной информации в доступных формах, мобильной системы преподавания для обучающихся с инвалидностью, портативной индукционной системы. Учебная аудитория, в которой занимаются обучающиеся с нарушением слуха, оборудована компьютерной техникой, аудиотехникой, видеотехникой, электронной доской, мультимедийной системой.

При занятиях с обучающимися с **нарушениями зрения** предусмотрено использование в

лекционных и учебных аудиториях возможности просмотра удаленных объектов (например, текста на доске или слайда на экране) при помощи видеовеличителей для комфортного просмотра.

При занятиях с обучающимися с **нарушениями опорно-двигательного аппарата** используются альтернативные устройства ввода информации и другие технические средства приема/передачи учебной информации в доступных формах, мобильной системы обучения для людей с инвалидностью.

9. Оценочные материалы и методические рекомендации по организации изучения дисциплины

9.1. Содержание оценочных материалов для текущего контроля и промежуточной аттестации

Для оценки степени сформированности и уровня освоения закрепленных за дисциплиной компетенций используются оценочные материалы, представленные в таблице 9.1.

Таблица 9.1 – Формы контроля и оценочные материалы

Названия разделов (тем) дисциплины	Формируемые компетенции	Формы контроля	Оценочные материалы (ОМ)
1 Общие вопросы электрических машин и электропривода	ПК-1, ПК-3	Зачёт	Перечень вопросов для зачета
		Контрольная работа	Примерный перечень вариантов (заданий) контрольных работ
		Лабораторная работа	Темы лабораторных работ
		Тестирование	Примерный перечень тестовых заданий
2 Электрические машины постоянного тока (ЭМ ПТ)	ПК-1, ПК-3	Зачёт	Перечень вопросов для зачета
		Индивидуальное задание	Примерный перечень вариантов индивидуальных заданий
		Контрольная работа	Примерный перечень вариантов (заданий) контрольных работ
		Лабораторная работа	Темы лабораторных работ
		Тестирование	Примерный перечень тестовых заданий
3 Асинхронные двигатели (АД)	ПК-1, ПК-3	Зачёт	Перечень вопросов для зачета
		Индивидуальное задание	Примерный перечень вариантов индивидуальных заданий
		Контрольная работа	Примерный перечень вариантов (заданий) контрольных работ
		Лабораторная работа	Темы лабораторных работ
		Тестирование	Примерный перечень тестовых заданий

4 Синхронные ЭМ	ПК-1, ПК-3	Зачёт	Перечень вопросов для зачета
		Контрольная работа	Примерный перечень вариантов (заданий) контрольных работ
		Тестирование	Примерный перечень тестовых заданий
5 Силовые преобразователи систем электропривода	ПК-1, ПК-3	Зачёт	Перечень вопросов для зачета
		Индивидуальное задание	Примерный перечень вариантов индивидуальных заданий
		Контрольная работа	Примерный перечень вариантов (заданий) контрольных работ
		Лабораторная работа	Темы лабораторных работ
		Тестирование	Примерный перечень тестовых заданий

Шкала оценки сформированности отдельных планируемых результатов обучения по дисциплине приведена в таблице 9.2.

Таблица 9.2 – Шкала оценки сформированности планируемых результатов обучения по дисциплине

Оценка	Баллы за ОМ	Формулировка требований к степени сформированности планируемых результатов обучения		
		знать	уметь	владеть
2 (неудовлетворительно)	< 60% от максимальной суммы баллов	отсутствие знаний или фрагментарные знания	отсутствие умений или частично освоенное умение	отсутствие навыков или фрагментарные применение навыков
3 (удовлетворительно)	от 60% до 69% от максимальной суммы баллов	общие, но не структурированные знания	в целом успешно, но не систематически осуществляемое умение	в целом успешное, но не систематическое применение навыков
4 (хорошо)	от 70% до 89% от максимальной суммы баллов	сформированные, но содержащие отдельные проблемы знания	в целом успешное, но содержащие отдельные пробелы умение	в целом успешное, но содержащие отдельные пробелы применение навыков
5 (отлично)	≥ 90% от максимальной суммы баллов	сформированные систематические знания	сформированное умение	успешное и систематическое применение навыков

Шкала комплексной оценки сформированности компетенций приведена в таблице 9.3.

Таблица 9.3 – Шкала комплексной оценки сформированности компетенций

Оценка	Формулировка требований к степени компетенции
2 (неудовлетворительно)	Не имеет необходимых представлений о проверяемом материале или Знать на уровне ориентирования , представлений. Обучающийся знает основные признаки или термины изучаемого элемента содержания, их отнесенность к определенной науке, отрасли или объектам, узнает в текстах, изображениях или схемах и знает, к каким источникам нужно обращаться для более детального его усвоения.
3 (удовлетворительно)	Знать и уметь на репродуктивном уровне. Обучающихся знает изученный элемент содержания репродуктивно: произвольно воспроизводит свои знания устно, письменно или в демонстрируемых действиях.
4 (хорошо)	Знать, уметь, владеть на аналитическом уровне. Зная на репродуктивном уровне, указывать на особенности и взаимосвязи изученных объектов, на их достоинства, ограничения, историю и перспективы развития и особенности для разных объектов усвоения.
5 (отлично)	Знать, уметь, владеть на системном уровне. Обучающийся знает изученный элемент содержания системно, произвольно и доказательно воспроизводит свои знания устно, письменно или в демонстрируемых действиях, учитывая и указывая связи и зависимости между этим элементом и другими элементами содержания дисциплины, его значимость в содержании дисциплины.

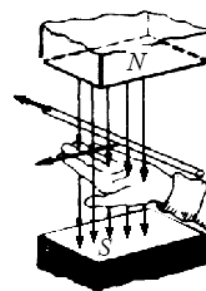
9.1.1. Примерный перечень тестовых заданий

Что такое электрическая машина ?

1.
 - совокупность конструктивно объединенных и перемещаемых относительно друг друга элементов
 - электромеханическое устройство, осуществляющее преобразование механической энергии в электрическую
 - электромеханическое устройство, осуществляющее преобразование электрической энергии в механическую
 - электромеханическое устройство, осуществляющее взаимное преобразование механической и электрической энергии

Какое физическое явление поясняет рисунок?

2.
 - Явление возникновения силы, действующей на проводник с током
 - Явление возникновения продольной силы, действующей на движущийся проводник
 - Явление возникновения ЭДС в движущемся проводнике
 - Явление возникновения тока в движущемся проводнике



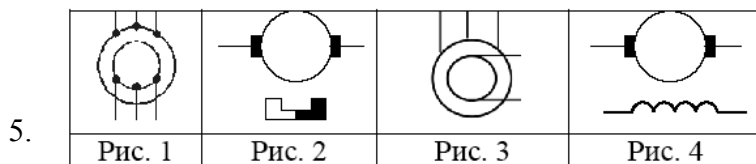
По какой формуле производится пересчет скорости n [об/мин] в скорость ω [рад/с] ?

3.
 - $\omega = n / 60$
 - $\omega = n \cdot 9,55$
 - $\omega = n \cdot 2\pi / 60$
 - $\omega = n \cdot \pi / 60$

Какой системой переменного тока создается вращающееся магнитное поле ?

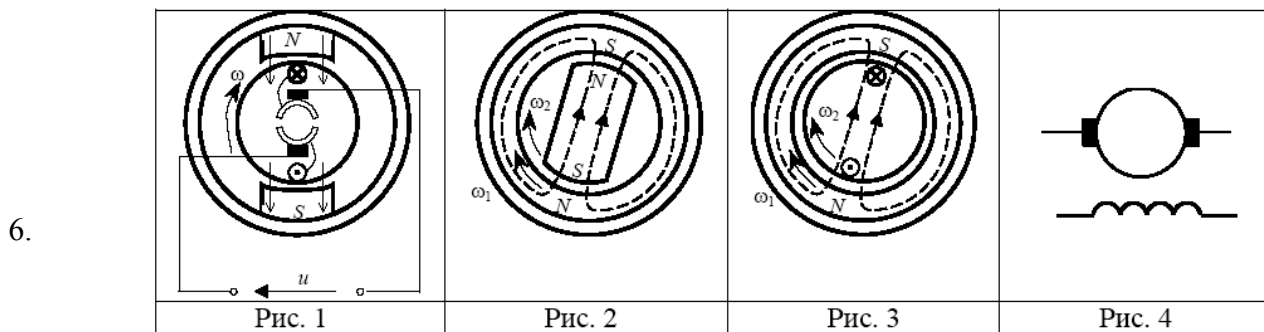
4.
 - Однофазной
 - Только двухфазной
 - Только трехфазной
 - Многофазной

На каком рисунке изображено условное графическое обозначение асинхронной электрической машины?



- Рис. 1
- Рис. 2
- Рис. 3
- Рис. 4

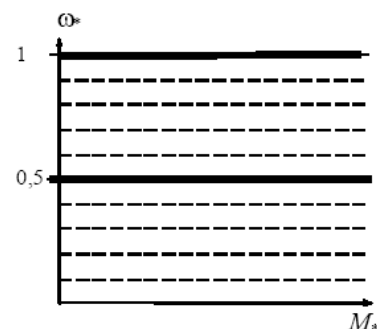
Какой из рисунков иллюстрирует устройство и принцип действия асинхронного двигателя?



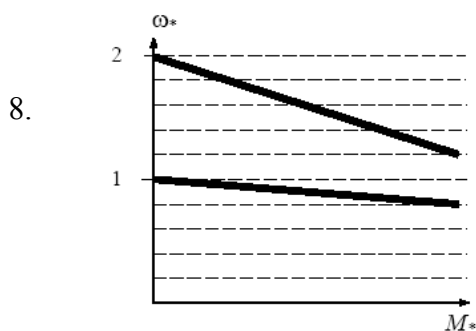
- Рис. 1
- Рис. 2
- Рис. 3
- Рис. 4

Какому способу регулирования соответствует искусственная механическая характеристика двигателя синхронного двигателя, изображенная на рисунке?

- 7.
- пониженному напряжению питания
 - повышенному напряжению питания
 - пониженной частоте питающего напряжения
 - повышенной частоте питающего напряжения



Какому способу регулирования соответствует искусственная механическая характеристика двигателя постоянного тока, изображенная на рисунке?



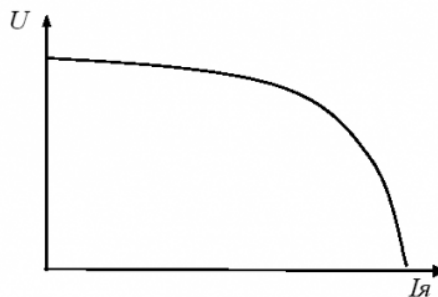
- Увеличение питающего напряжения якоря $U=2U_{ном}$
- ослабление магнитного потока возбуждения $\Phi=0,5\Phi_{ном}$
- увеличение магнитного потока возбуждения $\Phi=0,5\Phi_{ном}$
- добавочное сопротивление в цепи якоря $R_{п} = 2R_{я}$

Что такое реверс электрического двигателя:

9.
 - Увеличение скорости вращения
 - Уменьшение скорости вращения
 - изменение направления вращения
 - торможение путем отключения от источника электропитания

На рисунке приведена эксплуатационная характеристика электромашинного генератора постоянного тока. Как называется данная характеристика?

10.



- Характеристика холостого хода
- Внешняя характеристика
- Электромеханическая характеристика
- Механическая характеристика

9.1.2. Перечень вопросов для зачета

1. Принцип действия и основные характеристики электрических машин постоянного тока (генераторов и двигателей)
2. Принцип действия и конструктивное исполнение электрических двигателей постоянного тока, их паспортные данные и основные схемы включения в зависимости от способа включения обмотки возбуждения.
3. Механические и электромеханические характеристики электрических двигателей постоянного тока – аналитический и графический вид характеристик с указанием характерных точек механических характеристик на графиках для различных схем включения.
4. Пуск в ход двигателя постоянного тока с независимым возбуждением: проблемы пуска в ход и методы их решения. Расчет параметров элементов схем включения. Методика построения пусковой диаграммы.
5. Способы регулирования скорости электрических двигателей постоянного тока с независимым возбуждением: схемы включения и графики механических характеристик

9.1.3. Примерный перечень вариантов (заданий) контрольных работ

1. КР1. Расчет МХ и показателей ДПТ НВ [стр. 15-21].
2. КР2. Расчет параметров и показателей АД [стр. 21-25]
3. КР3. Анализ и синтез электромеханической системы [стр. 26-32]
4. Пример варианта КР1 приведен ниже
5. Пример варианта КР2 приведен ниже
6. Пример варианта КР3 приведен ниже

КР1. Расчет МХ и показателей ДПТ НВ [стр. 15-21].

Дан ДПТ независимого возбуждения с номинальными данными: питающее напряжение 220 В; ток нагрузки 10 А; скорость вращения 200 рад/с; сопротивление якоря 2 Ом; коэффициент полезного действия 0,85.

Необходимо:

1. Построить естественную механическую характеристику.
2. Построить искусственные механические характеристики для случаев: а) напряжение на якоре составляет 40% от номинального; б) поток возбуждения уменьшен на 40%

2. КР2. Расчет параметров и показателей АД [стр. 21-25].

Трехфазный АД имеет номинальные данные для одной фазы: напряжение 220 В, частота 50

Гц, мощность 2,4 кВт, пусковой ток 27 А, номинальный ток 5,5 А, перегрузочная способность по моменту 2,5, номинальная скорость 1410 об/мин, момент холостого хода 0,1 от номинального, момент инерции 0,04 кг·м², коэффициент мощности $\cos\varphi = 0,85$.

Необходимо определить:

1. Приблизленно, активные сопротивления статора и ротора (приведенное), если их соотношение равно 1,5.
2. Естественный пусковой момент двигателя и установить является ли он достаточным для запуска двигателя при номинальном моменте нагрузки.
3. На сколько изменятся относительно естественных значений максимальный и пусковой моменты, если за счет добавочного активного сопротивления в статоре пусковой ток ограничен до 2,5 от номинального значения.
4. Остановится или нет двигатель, работающий с моментом нагрузки 1,1 номинального значения, если напряжение сети уменьшится на 40 %.
5. Каким будет время переходного процесса приема и сброса нагрузки на естественной характеристике?
6. Какой будет длительность свободного торможения (выбегом) при моменте на валу, равном 0,5 номинального значения?
7. Чему равны КПД и входная мощность двигателя при номинальной нагрузке?

3. КР3. Анализ и синтез электромеханической системы [стр. 26-32]

Электродвигатель с моментом инерции 0,1 кг·м² вращает через редуктор с передаточным числом 10 и КПД = 0,8 механизм с моментом инерции 8 кг·м², обеспечивая ему скорость 12 рад/с и нагрузочный момент 120 Н·м.

Определить скорость, момент и мощность на валу двигателя, время торможения системы после отключения двигателя.

Нарисовать схему механического звена электромеханической системы и расставить обозначения переменных, использующихся в задаче.

9.1.4. Темы лабораторных работ

1. Изучение правил работы в лаборатории электрических машин и электропреобразовательных устройств
2. Исследование электрического двигателя постоянного тока
3. Исследование электромашинного генератора постоянного тока
4. Исследование асинхронного двигателя
5. Исследование однофазных выпрямителей и сглаживающих фильтров
6. Исследование однофазного двухобмоточного трансформатора
7. Исследование стабилизаторов напряжения непрерывного типа

9.1.5. Примерный перечень вариантов индивидуальных заданий

Содержание и варианты параметров индивидуального задания №1 (ИЗ1)

СОДЕРЖАНИЕ

Исходные данные

Двигатели постоянного тока с независимым возбуждением имеет номинальные данные:

- напряжение якоря, U_n , В
- ток якоря, I_n , А
- мощность, P_n , кВт
- коэффициент полезного действия, η_n
- скорость вращения, n_n , об/мин
- перегрузочная способность по току, λ_I ,
- сопротивление цепи якоря, R_a , Ом
- момент инерции на валу, J , кг·м²

1.

Рассчитать

1. Параметры для естественной МХ
2. Сопротивления для пуска двигателя с токоограничением при числе ступеней m , равном
3. Сопротивление динамического торможения в одну ступень.
4. Сопротивление для реверса (противовключение), в том числе — его добавку к ступеням пускового реостата.
5. Напряжение якоря, допустимое для прямого пуска.
6. Начальный тормозной момент двигателя при уменьшении напряжения якоря скачком до $U/U_n =$. Определить предельно допустимое значение этого напряжения.
7. Параметры МХ двигателя с ненормальным магнитным потоком для увеличения скорости в $\omega_{*\phi} =$ раз. Определить при этом допустимое значение электромагнитного момента при номинальном токе якоря.

2. Ниже приведены данные по 51 варианту для ИЗ1

Таблица П2 — Данные для вариантов И31

Номер варианта КР при значениях параметров				Номинальные данные						
m	3	опреде- лить	4							
$J, \text{ кг}\cdot\text{м}^2$	0,4	2,6	1,2							
U/U_H	0,8	0,7	0,6							
$\omega_{*\phi}$	1,5	1,4	1,3	U_H	I_H	P_H	R_D	n_H	η_H	λ_I
D	3	4	5	В	А	кВт	Ом	об/мин	–	–
3.	1	18	35	110	7	0,5	2,1	800	0,65	2
	2	19	36	110	12,3	1	0,76	1600	0,74	2
	3	20	37	220	8,5	1,5	1,48	2240	0,8	2,5
	4	21	38	440	7,8	2,5	7,8	1000	0,73	2,5
	5	22	39	110	46	4	0,1	1500	0,79	2
	6	23	40	220	31,2	5,5	0,6	1500	0,8	2,5
	7	24	41	440	23	8,5	1,12	2240	0,84	2
	8	25	42	110	15,6	1,1	0,9	750	0,64	2,5
	9	26	43	220	10,9	1,6	2,38	1000	0,67	2,5
	10	27	44	440	7,18	2,4	4,5	1600	0,76	2,5
	11	28	45	110	18,2	1,3	0,8	800	0,65	2
	12	29	46	220	12,6	1,8	2,4	1000	0,65	2
	13	30	47	440	9,7	3,4	3,4	1500	0,8	2
	14	31	48	220	40	7,5	0,24	1500	0,85	2
	15	32	49	110	82	7,5	0,1	3000	0,83	2,5
	16	33	50	220	22,2	4	0,78	2200	0,81	2
	17	34	51	120	115	11,3	0,1	685	0,82	2,4

Содержание И32

1. Номинальные данные АД

напряжение статора $U_{1л}/U_{1ф}$, В	380/220
частота напряжения статора $f_{1н}$, Гц	50
мощность P_n , кВт	
номинальный ток <i>фазы</i> статора $I_{1н}$, А	
кратность пускового тока $I_{1п}/I_{1н}$	
4. перегрузочная способность по моменту	
скорость вращения n_n , об/мин	
коэффициент мощности $\cos\varphi_n$	
момент инерции ротора J , кг·м ²	

2. Рассчитать

2.1. Параметры и величины естественной МХ; записать по ним формулу этой МХ

2.2. Сопротивления обмоток.

2.3. Параметры и формулу искусственной МХ при пуске АД с ограничением пускового тока в пределах $I_{1п}/I_{1н} = \dots$ за счет \dots

Таблица ПЗ — Данных для вариантов И32

Номер варианта КР2 при значениях параметров					Номинальные данные							
Способ огранич. тока	$R_{1\partial}$	$R_{2\partial}$	$X_{1\partial}$	$U < U_{1н}$								
$I_{1н}/I_{1н}$	1,8	2	2,3	2,5								
$f_{1мак}/f_{1н}$	1,2	1,4	1,3	1,5								
$f_{1мин}/f_{1н}$	0,8	0,7	0,75	0,65	P_H	n_H	$I_{1н} \varphi$	λ_M	$\cos\varphi_H$	J	$I_{кс}/I_{1н}$	
M_c/M_H	0,6	0,7	0,8	1	кВт	об/мин	А	–	–	кг·м ²	–	
5.	1	18	35	52	1	2700	2,4	2,2	0,87	0,1	5,5	
	2	19	36	53	1,9	2750	4,4	2,2	0,86	0,18	6,5	
	3	20	37	54	3,5	2780	7,7	2,2	0,86	0,35	6,5	
	4	21	38	55	6,3	2800	10,3	2,2	0,86	0,75	7,5	
	5	22	39	56	11	2840	24	2,4	0,89	1,25	7,5	
	6	23	40	57	16	940	26	2,1	0,85	0,2	6,5	
	7	24	41	58	22	910	43	2,1	0,92	0,4	6,5	
	8	25	42	59	28	920	55	2,1	0,91	0,45	6,5	
	9	26	43	60	1,2	600	4,4	2	0,64	0,1	4	
	10	27	44	61	6	690	16,9	2	0,7	0,6	6	
	11	28	45	62	0,6	660	2,5	2	0,63	0,04	4	
	12	29	46	63	2	2780	4,8	1,9	0,86	0,1	5	
	13	30	47	64	5	2900	11	1,8	0,89	0,18	7,5	
	14	31	48	65	7,5	720	14,3	2,2	0,78	0,15	5	
	15	32	49	66	0,75	1370	2,2	2,2	0,72	0,15	5	
	16	33	50	67	0,75	695	2,7	1,7	0,62	0,2	4	
	17	34	51	68	2,2	720	6,2	2,2	0,71	0,25	6	

5@

9.2. Методические рекомендации

Учебный материал излагается в форме, предполагающей самостоятельное мышление студентов, самообразование. При этом самостоятельная работа студентов играет решающую роль в ходе всего учебного процесса.

Начать изучение дисциплины необходимо со знакомства с рабочей программой, списком учебно-методического и программного обеспечения. Самостоятельная работа студента включает работу с учебными материалами, выполнение контрольных мероприятий, предусмотренных учебным планом.

В процессе изучения дисциплины для лучшего освоения материала необходимо регулярно обращаться к рекомендуемой литературе и источникам, указанным в учебных материалах; пользоваться через кабинет студента на сайте Университета образовательными ресурсами электронно-библиотечной системы, а также общедоступными интернет-порталами, содержащими научно-популярные и специализированные материалы, посвященные различным аспектам учебной дисциплины.

При самостоятельном изучении тем следуйте рекомендациям:

– чтение или просмотр материала осуществляйте со скоростью, достаточной для индивидуального понимания и освоения материала, выделяя основные идеи; на основании изученного составить тезисы. Освоив материал, попытаться соотнести теорию с примерами из практики;

– если в тексте встречаются незнакомые или малознакомые термины, следует выяснить их значение для понимания дальнейшего материала;

– осмысливайте прочитанное и изученное, отвечайте на предложенные вопросы.

Студенты могут получать индивидуальные консультации, в т.ч. с использованием средств телекоммуникации.

По дисциплине могут проводиться дополнительные занятия, в т.ч. в форме вебинаров. Расписание вебинаров и записи вебинаров публикуются в электронном курсе / электронном журнале по дисциплине.

9.3. Требования к оценочным материалам для лиц с ограниченными возможностями здоровья и инвалидов

Для лиц с ограниченными возможностями здоровья и инвалидов предусмотрены дополнительные оценочные материалы, перечень которых указан в таблице 9.2.

Таблица 9.2 – Дополнительные материалы оценивания для лиц с ограниченными возможностями здоровья и инвалидов

Категории обучающихся	Виды дополнительных оценочных материалов	Формы контроля и оценки результатов обучения
С нарушениями слуха	Тесты, письменные самостоятельные работы, вопросы к зачету, контрольные работы	Преимущественно письменная проверка
С нарушениями зрения	Собеседование по вопросам к зачету, опрос по терминам	Преимущественно устная проверка (индивидуально)
С нарушениями опорно-двигательного аппарата	Решение дистанционных тестов, контрольные работы, письменные самостоятельные работы, вопросы к зачету	Преимущественно дистанционными методами
С ограничениями по общемедицинским показаниям	Тесты, письменные самостоятельные работы, вопросы к зачету, контрольные работы, устные ответы	Преимущественно проверка методами, определяющимися исходя из состояния обучающегося на момент проверки

9.4. Методические рекомендации по оценочным материалам для лиц с ограниченными возможностями здоровья и инвалидов

Для лиц с ограниченными возможностями здоровья и инвалидов предусматривается доступная форма предоставления заданий оценочных средств, а именно:

- в печатной форме;
- в печатной форме с увеличенным шрифтом;
- в форме электронного документа;
- методом чтения ассистентом задания вслух;
- предоставление задания с использованием сурдоперевода.

Лицам с ограниченными возможностями здоровья и инвалидам увеличивается время на подготовку ответов на контрольные вопросы. Для таких обучающихся предусматривается доступная форма предоставления ответов на задания, а именно:

- письменно на бумаге;
- набор ответов на компьютере;
- набор ответов с использованием услуг ассистента;
- представление ответов устно.

Процедура оценивания результатов обучения лиц с ограниченными возможностями здоровья и инвалидов по дисциплине предусматривает предоставление информации в формах,

адаптированных к ограничениям их здоровья и восприятия информации:

Для лиц с нарушениями зрения:

- в форме электронного документа;
- в печатной форме увеличенным шрифтом.

Для лиц с нарушениями слуха:

- в форме электронного документа;
- в печатной форме.

Для лиц с нарушениями опорно-двигательного аппарата:

- в форме электронного документа;
- в печатной форме.

При необходимости для лиц с ограниченными возможностями здоровья и инвалидов процедура оценивания результатов обучения может проводиться в несколько этапов.

ЛИСТ СОГЛАСОВАНИЯ

Рассмотрена и одобрена на заседании кафедры КСУП
протокол № 10 от « 5 » 4 2022 г.

СОГЛАСОВАНО:

Должность	Инициалы, фамилия	Подпись
Заведующий выпускающей каф. КСУП	Ю.А. Шурыгин	Согласовано, 86bee96a-108e-4833- aead-5229de651610
Заведующий обеспечивающей каф. КСУП	Ю.А. Шурыгин	Согласовано, 86bee96a-108e-4833- aead-5229de651610
Начальник учебного управления	Г.Н. Нариманова	Согласовано, eb4e14e0-de8d-48f7- bf05-ceacb167edfe

ЭКСПЕРТЫ:

Доцент, каф. КСУП	Т.Е. Григорьева	Согласовано, d848614c-1d2f-4e32- b86c-1029abc0b2d5
Доцент, каф. КСУП	В.П. Коцубинский	Согласовано, c419f53f-49cc-47af- ae73-347645e37cfd

РАЗРАБОТАНО:

Профессор, каф. ПрЭ	Т.Н. Зайченко	Разработано, e2f6f278-7df5-4ac2- 974a-10638be62335
---------------------	---------------	--