

МИНИСТЕРСТВО НАУКИ И ВЫСШЕГО ОБРАЗОВАНИЯ РОССИЙСКОЙ ФЕДЕРАЦИИ
Федеральное государственное бюджетное образовательное учреждение высшего образования
«ТОМСКИЙ ГОСУДАРСТВЕННЫЙ УНИВЕРСИТЕТ СИСТЕМ
УПРАВЛЕНИЯ И РАДИОЭЛЕКТРОНИКИ»
(ТУСУР)

УТВЕРЖДАЮ
Проректор по УР
Сенченко П.В.
«22» 02 2023 г.

РАБОЧАЯ ПРОГРАММА ДИСЦИПЛИНЫ

ВВЕДЕНИЕ В ПРОФЕССИЮ

Уровень образования: **высшее образование - бакалавриат**
Направление подготовки / специальность: **11.03.02 Инфокоммуникационные технологии и системы связи**
Направленность (профиль) / специализация: **Интеллектуальные видеотелекоммуникационные технологии**
Форма обучения: **очная**
Факультет: **Радиотехнический факультет (РТФ)**
Кафедра: **Кафедра телевидения и управления (ТУ)**
Курс: **1**
Семестр: **1**
Учебный план набора 2023 года

Объем дисциплины и виды учебной деятельности

Виды учебной деятельности	1 семестр	Всего	Единицы
Лекционные занятия	18	18	часов
Практические занятия	18	18	часов
Самостоятельная работа	36	36	часов
Общая трудоемкость	72	72	часов
(включая промежуточную аттестацию)	2	2	з.е.

Формы промежуточной аттестации	Семестр
Зачет	1

Документ подписан простой электронной подписью
Информация о владельце:
ФИО: Сенченко П.В.
Должность: Проректор по УР
Дата подписания: 22.02.2023
Уникальный программный ключ:
a1119608-cdff-4455-b54e-5235117c185c

Томск

Согласована на портале № 69155

1. Общие положения

1.1. Цели дисциплины

1. Целью изучения дисциплины «Введение в профессию» является формирование целостного знания о будущей профессии изучающего и месте её в современном мире.

2. В процессе изучения дисциплины «Введение в профессию» студенты получают расширенные знания об радиотехнической отрасли, основных этапах и перспективах её развития, а также основы для последующих теоретических и практических работ, необходимых для формирования квалифицированного специалиста.

1.2. Задачи дисциплины

1. Основными задачами дисциплины являются формирование у изучающего студента осознания социальной значимости своей будущей профессии, развитие мотиваций к самосовершенствованию, повышению своей квалификации и мастерства в процессе подготовки квалифицированного специалиста в области цифрового телерадиовещания.

2. Место дисциплины в структуре ОПОП

Блок дисциплин: Б1. Дисциплины (модули).

Часть блока дисциплин: Обязательная часть.

Модуль дисциплин: Модуль направления подготовки (special hard skills – SHS).

Индекс дисциплины: Б1.О.03.01.

Реализуется с применением электронного обучения, дистанционных образовательных технологий.

3. Перечень планируемых результатов обучения по дисциплине, соотнесенных с индикаторами достижения компетенций

Процесс изучения дисциплины направлен на формирование следующих компетенций в соответствии с ФГОС ВО и основной образовательной программой (таблица 3.1):

Таблица 3.1 – Компетенции и индикаторы их достижения

Компетенция	Индикаторы достижения компетенции	Планируемые результаты обучения по дисциплине
Универсальные компетенции		

УК-1. Способен осуществлять поиск, критический анализ и синтез информации, применять системный подход для решения поставленных задач	УК-1.1. Знает методики сбора и обработки информации, актуальные российские и зарубежные источники информации для решения поставленных задач, а также методы системного анализа	Знает содержание профиля «Интеллектуальные видеоинформационные технологии»; получил знания об радиотехнической отрасли, основных этапах и перспективах её развития, а также основы для последующих теоретических и практических работ, необходимых для формирования квалифицированного специалиста.
	УК-1.2. Умеет применять методики поиска, сбора и обработки информации, осуществлять критический анализ и синтез информации, полученной из разных источников	Умеет осуществлять поиск и анализ информатики по направлению своей работы.
	УК-1.3. Владеет методами поиска, сбора и обработки, критического анализа и синтеза информации, методикой системного подхода для решения поставленных задач; способен генерировать различные варианты решения поставленных задач	Способен применять методы критического анализа и синтеза информации для решения кейсов по тематике профиля.
Общепрофессиональные компетенции		
-	-	-
Профессиональные компетенции		
-	-	-

4. Объем дисциплины в зачетных единицах с указанием количества академических часов, выделенных на контактную работу обучающихся с преподавателем и на самостоятельную работу обучающихся

Общая трудоемкость дисциплины составляет 2 зачетных единиц, 72 академических часов.

Распределение трудоемкости дисциплины по видам учебной деятельности представлено в таблице 4.1.

Таблица 4.1 – Трудоемкость дисциплины по видам учебной деятельности

Виды учебной деятельности	Всего часов	Семестры
		1 семестр
Контактная аудиторная работа обучающихся с преподавателем, всего	36	36
Лекционные занятия	18	18
Практические занятия	18	18
Самостоятельная работа обучающихся, в т.ч. контактная внеаудиторная работа обучающихся с преподавателем, всего	36	36
Подготовка к зачету	12	12
Подготовка к тестированию	10	10
Подготовка к выступлению (докладу)	2	2

Выполнение индивидуального задания	12	12
Общая трудоемкость (в часах)	72	72
Общая трудоемкость (в з.е.)	2	2

5. Структура и содержание дисциплины

5.1. Разделы (темы) дисциплины и виды учебной деятельности

Структура дисциплины по разделам (темам) и видам учебной деятельности приведена в таблице 5.1.

Таблица 5.1 – Разделы (темы) дисциплины и виды учебной деятельности

Названия разделов (тем) дисциплины	Лек. зан., ч	Прак. зан., ч	Сам. раб., ч	Всего часов (без экзамена)	Формируемые компетенции
1 семестр					
1 Инженер современности. Описание профессии.	6	6	6	18	УК-1
2 Методы и подходы по измерению основных параметров радиотехнических средств.	6	4	10	20	УК-1
3 Компоненты электрической схемы.	4	4	8	16	УК-1
4 Компьютерное моделирование электронных схем	2	4	12	18	УК-1
Итого за семестр	18	18	36	72	
Итого	18	18	36	72	

5.2. Содержание разделов (тем) дисциплины

Содержание разделов (тем) дисциплины (в т.ч. по лекциям) приведено в таблице 5.2.

Таблица 5.2 – Содержание разделов (тем) дисциплины (в т.ч. по лекциям)

Названия разделов (тем) дисциплины	Содержание разделов (тем) дисциплины (в т.ч. по лекциям)	Трудоемкость (лекционные занятия), ч	Формируемые компетенции
1 семестр			
1 Инженер современности. Описание профессии.	Описание профессии инженера. Виды деятельности инженера. Должностные обязанности. Плюсы и минусы инженерного дела. Структура университета, радиотехнический факультет и его кафедры. Направления их научной и учебной работы. Кафедра ТУ. История университета, факультета и кафедры. Особенности высшего образования. Партнеры кафедры и потенциальные места трудоустройства.	6	УК-1
	Итого	6	

2 Методы и подходы по измерению основных параметров радиотехнических средств.	Основные понятия радиотехники: законы Ома и Кирхгофа, балансные уравнения.	6	УК-1
	Итого	6	
3 Компоненты электрической схемы.	Основные компоненты используемые при проектировании электрических схем. Маркировка компонентов схемы.	4	УК-1
	Итого	4	
4 Компьютерное моделирование электронных схем	Использование программного обеспечения для моделирования электронных схем.	2	УК-1
	Итого	2	
Итого за семестр		18	
Итого		18	

5.3. Практические занятия (семинары)

Наименование практических занятий (семинаров) приведено в таблице 5.3.

Таблица 5.3. – Наименование практических занятий (семинаров)

Названия разделов (тем) дисциплины	Наименование практических занятий (семинаров)	Трудоемкость, ч	Формируемые компетенции
1 семестр			
1 Инженер современности. Описание профессии.	Знакомство с сайтом университета и его возможностями. Обсуждение истории и структуры университета, факультета, кафедры. Поход в музей ТУСУРа.	2	УК-1
	Плюсы и минусы профессии, основываясь на биографию известных инженеров современности.	2	УК-1
	Партнеры кафедры и потенциальные места трудоустройства.	2	УК-1
	Итого	6	
2 Методы и подходы по измерению основных параметров радиотехнических средств.	Решение задач с применением законов Ома и Кирхгофа, балансных уравнений.	4	УК-1
	Итого	4	
3 Компоненты электрической схемы.	Конструктивные особенности, условно графические обозначения назначение и применение основных электронных компонентов. Определение маркировки и номинала резисторов, конденсаторов, диодов и др.	4	УК-1
	Итого	4	

4 Компьютерное моделирование электронных схем	Моделирование электронных схем в ПО LTspice. Сравнение результатов теоретическим расчетом.	4	УК-1
	Итого	4	
Итого за семестр		18	
Итого		18	

5.4. Лабораторные занятия

Не предусмотрено учебным планом

5.5. Курсовой проект / курсовая работа

Не предусмотрено учебным планом

5.6. Самостоятельная работа

Виды самостоятельной работы, трудоемкость и формируемые компетенции представлены в таблице 5.6.

Таблица 5.6. – Виды самостоятельной работы, трудоемкость и формируемые компетенции

Названия разделов (тем) дисциплины	Виды самостоятельной работы	Трудоемкость, ч	Формируемые компетенции	Формы контроля
1 семестр				
1 Инженер современности. Описание профессии.	Подготовка к зачету	2	УК-1	Зачёт
	Подготовка к тестированию	2	УК-1	Тестирование
	Подготовка к выступлению (докладу)	2	УК-1	Выступление (доклад) на занятии
	Итого	6		
2 Методы и подходы по измерению основных параметров радиотехнических средств.	Подготовка к зачету	2	УК-1	Зачёт
	Подготовка к тестированию	2	УК-1	Тестирование
	Выполнение индивидуального задания	6	УК-1	Индивидуальное задание
	Итого	10		
3 Компоненты электрической схемы.	Подготовка к зачету	4	УК-1	Зачёт
	Подготовка к тестированию	4	УК-1	Тестирование
	Итого	8		
4 Компьютерное моделирование электронных схем	Подготовка к зачету	4	УК-1	Зачёт
	Подготовка к тестированию	2	УК-1	Тестирование
	Выполнение индивидуального задания	6	УК-1	Индивидуальное задание
	Итого	12		
Итого за семестр		36		
Итого		36		

5.7. Соответствие компетенций, формируемых при изучении дисциплины,

и видов учебной деятельности

Соответствие компетенций, формируемых при изучении дисциплины, и видов учебной деятельности представлено в таблице 5.7.

Таблица 5.7 – Соответствие компетенций, формируемых при изучении дисциплины, и видов занятий

Формируемые компетенции	Виды учебной деятельности			Формы контроля
	Лек. зан.	Прак. зан.	Сам. раб.	
УК-1	+	+	+	Выступление (доклад) на занятии, Зачёт, Индивидуальное задание, Тестирование

6. Рейтинговая система для оценки успеваемости обучающихся

6.1. Балльные оценки для форм контроля

Балльные оценки для форм контроля представлены в таблице 6.1.

Таблица 6.1 – Балльные оценки

Формы контроля	Максимальный балл на 1-ую КТ с начала семестра	Максимальный балл за период между 1КТ и 2КТ	Максимальный балл за период между 2КТ и на конец семестра	Всего за семестр
1 семестр				
Выступление (доклад) на занятии	10	0	0	10
Зачёт	0	0	0	0
Индивидуальное задание	30	20	0	50
Тестирование	0	0	40	40
Итого максимум за период	40	20	40	100
Нарастающим итогом	40	60	100	100

6.2. Пересчет баллов в оценки за текущий контроль

Пересчет баллов в оценки за текущий контроль представлен в таблице 6.2.

Таблица 6.2 – Пересчет баллов в оценки за текущий контроль

Баллы на дату текущего контроля	Оценка
≥ 90% от максимальной суммы баллов на дату ТК	5
От 70% до 89% от максимальной суммы баллов на дату ТК	4
От 60% до 69% от максимальной суммы баллов на дату ТК	3
< 60% от максимальной суммы баллов на дату ТК	2

6.3. Пересчет суммы баллов в традиционную и международную оценку

Пересчет суммы баллов в традиционную и международную оценку представлен в таблице 6.3.

Таблица 6.3 – Пересчет суммы баллов в традиционную и международную оценку

Оценка	Итоговая сумма баллов, учитывает успешно сданный экзамен	Оценка (ECTS)
5 (отлично) (зачтено)	90 – 100	A (отлично)
4 (хорошо) (зачтено)	85 – 89	B (очень хорошо)
	75 – 84	C (хорошо)
	70 – 74	D (удовлетворительно)

3 (удовлетворительно) (зачтено)	65 – 69	Е (посредственно)
	60 – 64	
2 (неудовлетворительно) (не зачтено)	Ниже 60 баллов	F (неудовлетворительно)

7. Учебно-методическое и информационное обеспечение дисциплины

7.1. Основная литература

1. Введение в специальность «Радиосвязь, радиовещание и телевидение»: Учебное пособие / С. И. Богомолов - 2010. 163 с. [Электронный ресурс]: — Режим доступа: <https://edu.tusur.ru/publications/1600>.

7.2. Дополнительная литература

1. События и даты в истории радиоэлектроники: Монография / Л. И. Шарыгина - 2011. 306 с. [Электронный ресурс]: — Режим доступа: <https://edu.tusur.ru/publications/752>.

7.3. Учебно-методические пособия

7.3.1. Обязательные учебно-методические пособия

1. Введение в специальности: "Аудиовизуальная техника", "Бытовая радиоэлектронная аппаратура": Учебное пособие / А. Н. Дементьев, В. А. Кормилин, И. Н. Пустынский, В. А. Шалимов - 2012. 87 с. [Электронный ресурс]: — Режим доступа: <https://edu.tusur.ru/publications/4167>.

7.3.2. Учебно-методические пособия для лиц с ограниченными возможностями здоровья и инвалидов

Учебно-методические материалы для самостоятельной и аудиторной работы обучающихся из числа лиц с ограниченными возможностями здоровья и инвалидов предоставляются в формах, адаптированных к ограничениям их здоровья и восприятия информации.

Для лиц с нарушениями зрения:

- в форме электронного документа;
- в печатной форме увеличенным шрифтом.

Для лиц с нарушениями слуха:

- в форме электронного документа;
- в печатной форме.

Для лиц с нарушениями опорно-двигательного аппарата:

- в форме электронного документа;
- в печатной форме.

7.4. Современные профессиональные базы данных и информационные справочные системы

1. При изучении дисциплины рекомендуется обращаться к современным базам данных, информационно-справочным и поисковым системам, к которым у ТУСУРа открыт доступ: <https://lib.tusur.ru/ru/resursy/bazy-dannyh>.

8. Материально-техническое и программное обеспечение дисциплины

8.1. Материально-техническое и программное обеспечение для лекционных занятий

Для проведения занятий лекционного типа, групповых и индивидуальных консультаций, текущего контроля и промежуточной аттестации используется учебная аудитория с достаточным количеством посадочных мест для учебной группы, оборудованная доской и стандартной учебной мебелью. Имеются мультимедийное оборудование и учебно-наглядные пособия, обеспечивающие тематические иллюстрации по лекционным разделам дисциплины.

8.2. Материально-техническое и программное обеспечение для практических занятий

Лаборатория комплексных информационных технологий в управлении: учебная аудитория для проведения занятий лекционного типа, учебная аудитория для проведения занятий

практического типа, учебная аудитория для проведения занятий лабораторного типа, учебная аудитория для проведения занятий семинарского типа, помещение для курсового проектирования (выполнения курсовых работ), помещение для проведения групповых и индивидуальных консультаций, помещение для проведения текущего контроля и промежуточной аттестации; 634034, Томская область, г. Томск, Вершинина улица, д. 47, 209 ауд.

Описание имеющегося оборудования:

- Проекционный экран;
- Магнитно-маркерная доска (трехэлементная);
- Комплект специализированной учебной мебели;
- Рабочее место преподавателя.

Программное обеспечение:

- AVAST Free Antivirus;
- Adobe Acrobat Reader;
- Google Chrome;
- Microsoft Windows XP;
- OpenOffice;
- TALGAT2016;

8.3. Материально-техническое и программное обеспечение для самостоятельной работы

Для самостоятельной работы используются учебные аудитории (компьютерные классы), расположенные по адресам:

- 634050, Томская область, г. Томск, Ленина проспект, д. 40, 233 ауд.;
- 634045, Томская область, г. Томск, ул. Красноармейская, д. 146, 209 ауд.;
- 634034, Томская область, г. Томск, Вершинина улица, д. 47, 126 ауд.;
- 634034, Томская область, г. Томск, Вершинина улица, д. 74, 207 ауд.

Описание имеющегося оборудования:

- учебная мебель;
- компьютеры;
- компьютеры подключены к сети «Интернет» и обеспечивают доступ в электронную информационно-образовательную среду ТУСУРа.

Перечень программного обеспечения:

- Microsoft Windows;
- OpenOffice;
- Kaspersky Endpoint Security 10 для Windows;
- 7-Zip;
- Google Chrome.

8.4. Материально-техническое обеспечение дисциплины для лиц с ограниченными возможностями здоровья и инвалидов

Освоение дисциплины лицами с ограниченными возможностями здоровья и инвалидами осуществляется с использованием средств обучения общего и специального назначения.

При занятиях с обучающимися с **нарушениями слуха** предусмотрено использование звукоусиливающей аппаратуры, мультимедийных средств и других технических средств приема/передачи учебной информации в доступных формах, мобильной системы преподавания для обучающихся с инвалидностью, портативной индукционной системы. Учебная аудитория, в которой занимаются обучающиеся с нарушением слуха, оборудована компьютерной техникой, аудиотехникой, видеотехникой, электронной доской, мультимедийной системой.

При занятиях с обучающимися с **нарушениями зрения** предусмотрено использование в лекционных и учебных аудиториях возможности просмотра удаленных объектов (например, текста на доске или слайда на экране) при помощи видеоувеличителей для комфортного просмотра.

При занятиях с обучающимися с **нарушениями опорно-двигательного аппарата** используются альтернативные устройства ввода информации и другие технические средства приема/передачи учебной информации в доступных формах, мобильной системы обучения для людей с инвалидностью.

9. Оценочные материалы и методические рекомендации по организации изучения дисциплины

9.1. Содержание оценочных материалов для текущего контроля и промежуточной аттестации

Для оценки степени сформированности и уровня освоения закрепленных за дисциплиной компетенций используются оценочные материалы, представленные в таблице 9.1.

Таблица 9.1 – Формы контроля и оценочные материалы

Названия разделов (тем) дисциплины	Формируемые компетенции	Формы контроля	Оценочные материалы (ОМ)
1 Инженер современности. Описание профессии.	УК-1	Выступление (доклад) на занятии	Примерный перечень тем для выступления (доклада) на занятии
		Зачёт	Перечень вопросов для зачета
		Тестирование	Примерный перечень тестовых заданий
2 Методы и подходы по измерению основных параметров радиотехнических средств.	УК-1	Зачёт	Перечень вопросов для зачета
		Индивидуальное задание	Примерный перечень вариантов индивидуальных заданий
		Тестирование	Примерный перечень тестовых заданий
3 Компоненты электрической схемы.	УК-1	Зачёт	Перечень вопросов для зачета
		Тестирование	Примерный перечень тестовых заданий
4 Компьютерное моделирование электронных схем	УК-1	Зачёт	Перечень вопросов для зачета
		Индивидуальное задание	Примерный перечень вариантов индивидуальных заданий
		Тестирование	Примерный перечень тестовых заданий

Шкала оценки сформированности отдельных планируемых результатов обучения по дисциплине приведена в таблице 9.2.

Таблица 9.2 – Шкала оценки сформированности планируемых результатов обучения по дисциплине

Оценка	Баллы за ОМ	Формулировка требований к степени сформированности планируемых результатов обучения		
		знать	уметь	владеть
2 (неудовлетворительно)	< 60% от максимальной суммы баллов	отсутствие знаний или фрагментарные знания	отсутствие умений или частично освоенное умение	отсутствие навыков или фрагментарные применение навыков

3 (удовлетворительно)	от 60% до 69% от максимальной суммы баллов	общие, но не структурированные знания	в целом успешно, но не систематически осуществляемое умение	в целом успешное, но не систематическое применение навыков
4 (хорошо)	от 70% до 89% от максимальной суммы баллов	сформированные, но содержащие отдельные проблемы знания	в целом успешное, но содержащие отдельные пробелы умение	в целом успешное, но содержащие отдельные пробелы применение навыков
5 (отлично)	≥ 90% от максимальной суммы баллов	сформированные систематические знания	сформированное умение	успешное и систематическое применение навыков

Шкала комплексной оценки сформированности компетенций приведена в таблице 9.3.

Таблица 9.3 – Шкала комплексной оценки сформированности компетенций

Оценка	Формулировка требований к степени компетенции
2 (неудовлетворительно)	Не имеет необходимых представлений о проверяемом материале или Знать на уровне ориентирования , представлений. Обучающийся знает основные признаки или термины изучаемого элемента содержания, их отнесенность к определенной науке, отрасли или объектам, узнает в текстах, изображениях или схемах и знает, к каким источникам нужно обращаться для более детального его усвоения.
3 (удовлетворительно)	Знать и уметь на репродуктивном уровне. Обучающихся знает изученный элемент содержания репродуктивно: произвольно воспроизводит свои знания устно, письменно или в демонстрируемых действиях.
4 (хорошо)	Знать, уметь, владеть на аналитическом уровне. Зная на репродуктивном уровне, указывать на особенности и взаимосвязи изученных объектов, на их достоинства, ограничения, историю и перспективы развития и особенности для разных объектов усвоения.
5 (отлично)	Знать, уметь, владеть на системном уровне. Обучающийся знает изученный элемент содержания системно, произвольно и доказательно воспроизводит свои знания устно, письменно или в демонстрируемых действиях, учитывая и указывая связи и зависимости между этим элементом и другими элементами содержания дисциплины, его значимость в содержании дисциплины.

9.1.1. Примерный перечень тестовых заданий

- Какие из видов деятельности соответствуют профессиональной деятельности бакалавров?
 - Производственно-технологическая
 - Монтажно-наладочная
 - Организационно-управленческая
 - Все вышеперечисленное
- Кто из специалистов работает с сетями связи (телевидение, радио, телефон, домофон, а также с системами видеонаблюдения и сигнализации)?
 - Монтажник (сборщик-монтажник) радиоэлектронной аппаратуры
 - Инженер-проектировщик слаботочных систем

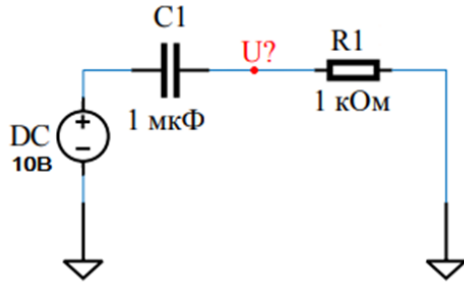
- в) Инженер-схемотехник
- г) Инженер по наладке и испытаниям

3. Определите значение сопротивления данного резистора в Ом:



- а) 82,1
- б) 8210
- в) 82
- г) 3524

4. Чему равно значение U?



- а) 98В
- б) 2В
- в) 9,8В
- г) 1В

5. В каком возрасте человек проходит путь «Работа на благо общества» по Хэйвигхерсту?
- а) 5 – 10 лет
 - б) 10 – 15 лет
 - в) 15–25 лет
 - г) 40–70 лет
6. Что означает фаза развития профессионала «Адаптант» по Климову Е.А.?
- а) Период выбора профессии
 - б) Период профессиональной подготовки
 - в) Привыкание молодого специалиста к работе
 - г) Специализация или универсализация в профессиональной сфере, наличие формальных подтверждений квалификации
7. Многие люди вынуждены по социальным и прочим причинам менять свои профессии в течение всей жизни, кроме того, существует группа людей, самопроизвольно меняющих профессии из-за особенностей личности. К какой теории можно отнести данное высказывание?
- а) Теория профессионального развития
 - б) Теория компромиссов с реальностью
 - в) Типологическая теория
 - г) Теория профессионального выбора
8. Для экономии места на печатной плате какие элементы лучше использовать?
- а) Пленочные
 - б) SMD
 - в) Корпусные
 - г) Транзисторы
9. Вам необходимо выполнить моделирование и расчет частотных или временных характеристик. Какую программу из предложенных вы выберете?
- а) Multisim
 - б) CST
 - в) AutoCAD
 - г) ImageTest
10. Вам необходимо плавно изменять величину электрического сопротивления, какой компонент для этого использовать?

- а) Резистор
- б) Катушка индуктивности
- в) Переменный резистор
- г) Подстроечный резистор

9.1.2. Перечень вопросов для зачета

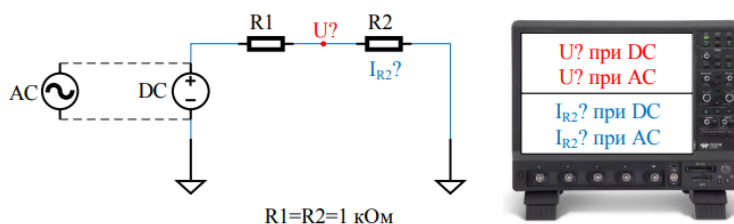
1. Профессия инженер (направления деятельности, должностные обязанности, плюсы и минусы)
2. Законы Ома и Кирхгофа
3. Компоненты электрической схемы (Название, назначение, УГО, маркировка)
4. Транзисторы (виды, назначение)
5. Фаза развития профессионала «Адаптант» по Климову Е.А.

9.1.3. Примерный перечень тем для выступления (доклада) на занятии

1. Профессия радиотехник
2. Профессия онтоинженер
3. Профессия инженер по наладке и испытаниям
4. Профессия инженер-конструктор
5. Профессия биоинженер

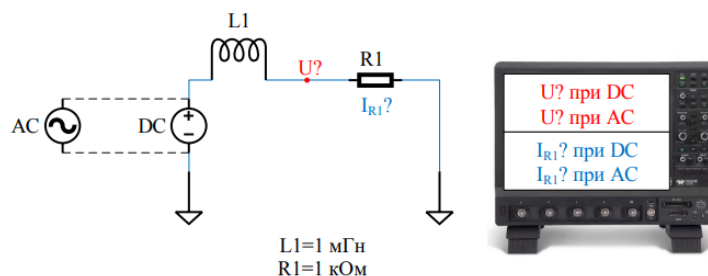
9.1.4. Примерный перечень вариантов индивидуальных заданий

1. Выполнить расчет элементов и узлов электрической цепи



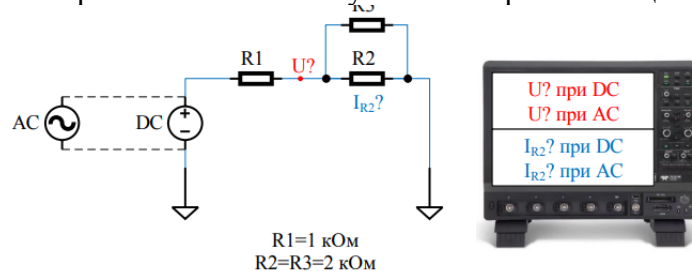
DC = Источник постоянного напряжения 10В,
AC = Источник переменного напряжения 10В, 10Гц

2. Выполнить расчет элементов и узлов электрической цепи



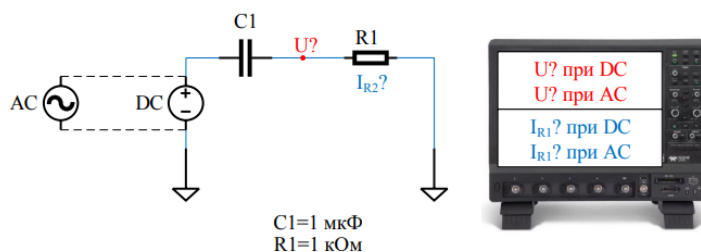
DC = Источник постоянного напряжения 10В,
AC = Источник переменного напряжения 10В, 10 МГц

3. Выполнить расчет элементов и узлов электрической цепи



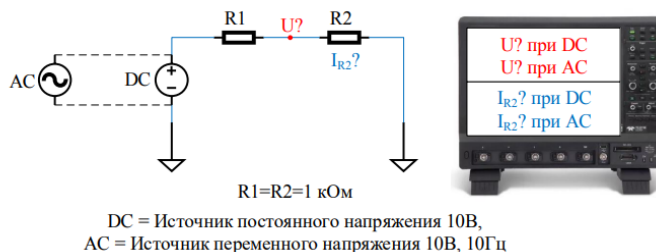
DC = Источник постоянного напряжения 10В,
AC = Источник переменного напряжения 10В, 10Гц

4. Выполнить расчет элементов и узлов электрической цепи



DC = Источник постоянного напряжения 10В,
AC = Источник переменного напряжения 10В, 10 кГц

5. Выполнить расчет элементов и узлов электрической цепи



DC = Источник постоянного напряжения 10В,
AC = Источник переменного напряжения 10В, 10ГГц

9.2. Методические рекомендации

Учебный материал излагается в форме, предполагающей самостоятельное мышление студентов, самообразование. При этом самостоятельная работа студентов играет решающую роль в ходе всего учебного процесса.

Начать изучение дисциплины необходимо со знакомства с рабочей программой, списком учебно-методического и программного обеспечения. Самостоятельная работа студента включает работу с учебными материалами, выполнение контрольных мероприятий, предусмотренных учебным планом.

В процессе изучения дисциплины для лучшего освоения материала необходимо регулярно обращаться к рекомендуемой литературе и источникам, указанным в учебных материалах; пользоваться через кабинет студента на сайте Университета образовательными ресурсами электронно-библиотечной системы, а также общедоступными интернет-порталами, содержащими научно-популярные и специализированные материалы, посвященные различным аспектам учебной дисциплины.

При самостоятельном изучении тем следуйте рекомендациям:

- чтение или просмотр материала осуществляйте со скоростью, достаточной для индивидуального понимания и освоения материала, выделяя основные идеи; на основании изученного составить тезисы. Освоив материал, попытаться соотнести теорию с примерами из практики;

- если в тексте встречаются незнакомые или малознакомые термины, следует выяснить их значение для понимания дальнейшего материала;

- осмысливайте прочитанное и изученное, отвечайте на предложенные вопросы.

Студенты могут получать индивидуальные консультации, в т.ч. с использованием средств телекоммуникации.

По дисциплине могут проводиться дополнительные занятия, в т.ч. в форме вебинаров. Расписание вебинаров и записи вебинаров публикуются в электронном курсе / электронном журнале по дисциплине.

9.3. Требования к оценочным материалам для лиц с ограниченными возможностями здоровья и инвалидов

Для лиц с ограниченными возможностями здоровья и инвалидов предусмотрены дополнительные оценочные материалы, перечень которых указан в таблице 9.4.

Таблица 9.4 – Дополнительные материалы оценивания для лиц с ограниченными возможностями здоровья и инвалидов

Категории обучающихся	Виды дополнительных оценочных материалов	Формы контроля и оценки результатов обучения
-----------------------	--	--

С нарушениями слуха	Тесты, письменные самостоятельные работы, вопросы к зачету, контрольные работы	Преимущественно письменная проверка
С нарушениями зрения	Собеседование по вопросам к зачету, опрос по терминам	Преимущественно устная проверка (индивидуально)
С нарушениями опорно-двигательного аппарата	Решение дистанционных тестов, контрольные работы, письменные самостоятельные работы, вопросы к зачету	Преимущественно дистанционными методами
С ограничениями по общемедицинским показаниям	Тесты, письменные самостоятельные работы, вопросы к зачету, контрольные работы, устные ответы	Преимущественно проверка методами, определяющимися исходя из состояния обучающегося на момент проверки

9.4. Методические рекомендации по оценочным материалам для лиц с ограниченными возможностями здоровья и инвалидов

Для лиц с ограниченными возможностями здоровья и инвалидов предусматривается доступная форма предоставления заданий оценочных средств, а именно:

- в печатной форме;
- в печатной форме с увеличенным шрифтом;
- в форме электронного документа;
- методом чтения ассистентом задания вслух;
- предоставление задания с использованием сурдоперевода.

Лицам с ограниченными возможностями здоровья и инвалидам увеличивается время на подготовку ответов на контрольные вопросы. Для таких обучающихся предусматривается доступная форма предоставления ответов на задания, а именно:

- письменно на бумаге;
- набор ответов на компьютере;
- набор ответов с использованием услуг ассистента;
- представление ответов устно.

Процедура оценивания результатов обучения лиц с ограниченными возможностями здоровья и инвалидов по дисциплине предусматривает предоставление информации в формах, адаптированных к ограничениям их здоровья и восприятия информации:

Для лиц с нарушениями зрения:

- в форме электронного документа;
- в печатной форме увеличенным шрифтом.

Для лиц с нарушениями слуха:

- в форме электронного документа;
- в печатной форме.

Для лиц с нарушениями опорно-двигательного аппарата:

- в форме электронного документа;
- в печатной форме.

При необходимости для лиц с ограниченными возможностями здоровья и инвалидов процедура оценивания результатов обучения может проводиться в несколько этапов.

ЛИСТ СОГЛАСОВАНИЯ

Рассмотрена и одобрена на заседании кафедры ТУ
протокол № 23 от «15» 2 2023 г.

СОГЛАСОВАНО:

Должность	Инициалы, фамилия	Подпись
Заведующий выпускающей каф. ТУ	Т.Р. Газизов	Согласовано, dccb2f-73cc-455a- 90f8-2fcc230a841e
Заведующий обеспечивающей каф. ТУ	Т.Р. Газизов	Согласовано, dccb2f-73cc-455a- 90f8-2fcc230a841e
И.О. начальника учебного управления	И.А. Лариошина	Согласовано, c3195437-a02f-4972- a7c6-ab6ee1f21e73

ЭКСПЕРТЫ:

Доцент, каф. ТУ	А.Н. Булдаков	Согласовано, d65c269c-f546-4509- b920-73aeef59fee4
Старший преподаватель, каф. ТУ	А.В. Бусыгина	Согласовано, 7d0bdef1-6f57-4269- 9fbe-4beb03053805

РАЗРАБОТАНО:

Доцент, каф. ТУ	А.В. Каменский	Разработано, cf21ff24-2b27-4f68- bb7f-8fe19f923784
-----------------	----------------	--